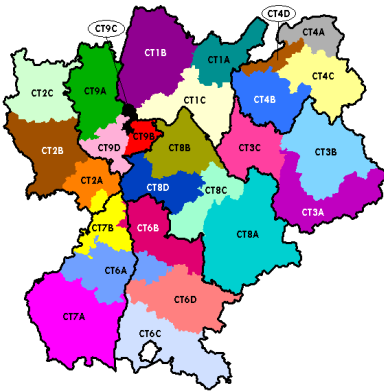


Portraits territoriaux par ZTEF

Domaines professionnels et métiers les plus demandés par les demandeurs d'emploi bénéficiaires de l'obligation d'emploi

Bilan au 31 décembre 2010

Données disponibles au premier trimestre 2011



Pour tout demandeur d'emploi, la durée des recherches nécessaires pour trouver un nouveau poste relève de multiples paramètres dont certains sont propres à chaque individu : le niveau de qualification, le parcours professionnel, les compétences acquises, etc. Parmi ces caractéristiques, les difficultés engendrées par le handicap ne sont plus à démontrer ⁽¹⁾ et, pour plusieurs raisons, elles se conjuguent souvent avec d'autres facteurs comme l'âge ou le manque de formation ou de qualification. En région Rhône-Alpes, 24 678 demandeurs d'emploi en situation de handicap, hors bénéficiaires de l'AAH seule, étaient inscrits à Pôle emploi en catégories A, B ou

C au 31 décembre 2010. Les recherches d'emploi sont très diversifiées en termes de catégories professionnelles comme de métiers.

Le présent document donne des informations sur les domaines professionnels et emplois/métiers les plus recherchés par les personnes en situation de handicap (catégories A, B et C) en Rhône-Alpes et dans chacune des 27 Zones Territoriales Emploi Formation (ZTEF) ⁽²⁾.

Ces informations sur la demande d'emploi sont à mettre en perspectives avec les données relatives à l'offre, notamment avec les informations sur les métiers en tension diffusées par la DIRECCTE Rhône-Alpes ⁽³⁾ et avec les résultats de l'enquête Besoins en Main-d'Oeuvre (BMO) menée par Pôle Emploi et le Crédoc ⁽⁴⁾ relatives aux projets de recrutement des établissements rhônalpins pour l'année 2010. En effet, l'état du marché du travail reste un élément explicatif majeur de la difficulté du retour à l'emploi. Même si l'année 2010 a été une année de « reprise », le marché du travail en Rhône-Alpes et en France reste nettement plus dégradé qu'avant la crise économique de 2008-2009. L'évolution des emplois et la modification du vivier des actifs qui en découlent font que dans certains métiers, les recrutements s'annoncent peu favorables alors que d'autres métiers peuvent présenter des postes à pourvoir. Notons toutefois que le nombre d'offres d'emploi enregistré par Pôle Emploi en 2010 a augmenté de 14% par rapport à 2009.

En fonction des contextes locaux, les élus et les acteurs institutionnels des Contrats Territoriaux Emploi Formation (CTEF) pourront déterminer les métiers sur lesquels des actions sont à conduire en priorité pour favoriser l'accès à l'emploi des personnes en situation de handicap, pour assurer l'adéquation des formations par rapport aux besoins des entreprises ou envisager, le cas échéant, des reconversions professionnelles.

- (1) « L'accès à l'emploi des personnes handicapées en 2007 », DARES, 2008-47.1, novembre 2008.
- (2) Pour plus d'information, voir la note méthodologique « Changement de zonage infra-territorial en Rhône-Alpes », CRDI Rhône-Alpes - Pôle Observatoire, avril 2008.
- (3) « Prospective d'emplois par métier en Rhône-Alpes - 800 000 postes à pourvoir à l'horizon 2015 », DRTEFP, Synthèses Rhône-Alpes n°27 avril 2007.
« Les difficultés de recrutement en Rhône-Alpes - Actualisation décembre 2009 », DIRECCTE Rhône-Alpes, Service ESE, avril 2010.
- (4) Enquête Besoins en Main-d'œuvre 2010 - Pôle Emploi - Crédoc, avril 2010.



Rhône-Alpes Région

agefiph

pôle emploi

Sommaire

Exemple de lecture - méthodologie, Définitions
La région Rhône-Alpes
Les données par Zone Territoriale Emploi Formation (ZTEF)

(page 2)
(pages 3 à 6)
(pages 7 à 34)

Exemple de lecture - méthodologie

Genevois haut-savoyard (CT4D)



Les principaux domaines professionnels demandés dans la ZTEF au 31 décembre 2010

Genevois haut-savoyard

	Demandeurs d'emploi en situation de handicap			
	Code Domaine	Effectif	%	% cumulé
Secrétariat et assistance	M16	43	14,3%	14,3%
Mécanique, travail des métaux et outillages	H29	21	7,0%	21,3%
Nettoyage et propreté industriels	K22	21	7,0%	28,2%
Aide à la vie quotidienne	K13	17	5,6%	33,9%
Commerce non alimentaire et de prestations de confort	D12	16	5,3%	39,2%
Grande distribution	D15	14	4,7%	43,9%
Sécurité privée	K25	11	3,7%	47,5%

Source : Pôle Emploi, DEF M Persée au 31/12/2010, catégories A, B et C de la demande d'emploi, données extraites au 01/02/2011, données brutes.
Champ : Bénéficiaires de l'obligation d'emploi hors bénéficiaires de l'AAH seule. Traitement : CRDI Rhône-Alpes, Pôle Observatoire.

7 des 110 domaines professionnels classifiés par Pôle Emploi représentent 47,5% des demandeurs d'emploi handicapés de la ZTEF. Le domaine le plus recherché est celui du *secrétariat et assistance* (14,3% des demandeurs en situation de handicap sont concernés).

Zoom sur les emplois / métiers recherchés au 31 décembre 2010

Genevois haut-savoyard

	Demandeurs d'emploi en situation de handicap			
	Code ROME	Effectif	%	% cumulé
Nettoyage de locaux	K2204	20	6,6%	6,6%
Accueil et renseignements	M1601	14	4,7%	11,3%
Montage-assemblage mécanique	H2909	14	4,7%	15,9%
Opérations administratives	M1602	12	4,0%	19,9%
Secrétariat	M1607	11	3,7%	23,6%

Source : Pôle Emploi, DEF M Persée au 31/12/2010, catégories A, B et C de la demande d'emploi, données extraites au 01/02/2011, données brutes.
Champ : Bénéficiaires de l'obligation d'emploi hors bénéficiaires de l'AAH seule. Traitement : CRDI Rhône-Alpes, Pôle Observatoire.

Cinq emplois/métiers sont demandés par plus de 10 travailleurs handicapés dans la ZTEF (soit 23,6% de la demande d'emploi des personnes en situation de handicap).

Définitions

Le Répertoire Opérationnel des Métiers et des Emplois de Pôle Emploi :

Chaque offre et chaque demande d'emploi sont identifiées le plus précisément possible par Pôle Emploi à l'aide du Répertoire Opérationnel des Métiers et des Emplois (ROME).

Depuis décembre 2009, ce répertoire a évolué. Le nouveau code ROME, composé d'une lettre et quatre chiffres, est structuré en trois niveaux :

- la lettre (de A à N) pour la famille de métiers (au nombre de 14), par exemple K : Services à la personne et à la collectivité ;
- la lettre et les deux premiers chiffres identifient le domaine professionnel (au nombre de 110), par exemple K22 : Nettoyage et propreté industriels ;
- la lettre et les quatre chiffres, représentant le code ROME, renvoient à la fiche métier (531 fiches regroupant plus de 10 000 appellations différentes de métiers et emplois), par exemple K2204 : Nettoyage de locaux.

Le champ d'observation :

Depuis la loi du 11 février 2005, font partie des bénéficiaires de l'obligation d'emploi : les orphelins, veuves et mutilés de guerre, les personnes administrativement reconnues, les demandeurs en instance de reconnaissance, les pensionnés d'invalidité, les titulaires d'une rente accident du travail, les allocataires adultes handicapés et les titulaires d'une carte d'invalidité (article L. 5212-2 du code du travail).

Dans de ce document, le terme « handicapé » renvoie aux personnes bénéficiaires de l'obligation d'emploi.

La population étudiée dans cette publication est celle des demandeurs d'emploi en situation de handicap tenus de faire des actes positifs de recherche d'emploi (catégories A, B et C).

Catégories d'inscriptions des demandeurs d'emploi à Pôle Emploi :

Demandeurs d'emploi tenus de faire des actes positifs de recherche d'emploi :

Catégorie A : personnes sans emploi.

Catégorie B : personnes ayant exercé une activité réduite courte (i.e. de 78 heures ou moins au cours du mois).

Catégorie C : personnes ayant exercé une activité réduite longue (i.e. de plus de 78 heures au cours du mois).

Demandeurs d'emploi non tenus de faire des actes positifs de recherche d'emploi :

Catégorie D : personnes sans emploi, en stage, en formation, en arrêt maladie...

Catégorie E : personnes en emploi (par ex. : bénéficiaires de contrats aidés).

La région Rhône-Alpes

En région Rhône-Alpes, 24 678 personnes en situation de handicap, hors bénéficiaires de l'AAH seule, sont enregistrées comme demandeurs d'emploi de catégories A, B ou C par Pôle Emploi au 31 décembre 2010, ce qui représente 92 % de la demande d'emploi toutes catégories confondues.

90% des demandes sont concentrées sur 8 des 14 familles de métiers.

Parmi les 14 familles de métiers utilisées par Pôle Emploi, 8 rassemblent plus de 1 000 demandes chacune émanant de travailleurs en situation de handicap et concernent ainsi 9 demandeurs d'emploi handicapés sur 10 en Rhône-Alpes.

Cinq familles de métiers regroupent près des trois quarts des demandeurs en situation de handicap (tableau 1) :

- les services à la personne et à la collectivité (24,2% des demandes),
- le support à l'entreprise (15,1%),
- l'industrie (13,4%),
- le transport et la logistique (11,5%),
- le commerce, la vente et la grande distribution (9,9%).

A l'inverse, la famille de métiers la moins demandée par les personnes en situation de handicap concerne les métiers de la Banque, assurances et immobilier, qui regroupe 0,5% des demandeurs (118 demandes).

Par ailleurs, le croisement avec les résultats de l'enquête BMO pour l'année 2010 fait ressortir des écarts avec les métiers sur lesquels se positionnent les DETH (cf. tableau ci-dessous). En effet, parmi les 15 métiers rassemblant le plus grand nombre de projets de recrutement pour l'année 2010 figurent : « serveurs de cafés, de restaurants, commis », « aides, apprentis, employés polyvalents de cuisine », « cuisiniers » et « employés de l'hôtellerie » soit environ 27 000 projets de recrutements pour la famille de métiers « Hôtellerie-restauration, tourisme, loisirs et animation », ce qui en fait la première famille offrant le plus de débouchés. Or, elle n'apparaît qu'en 8^e position des familles de métiers les plus demandées par les demandeurs d'emploi en situation de handicap représentant seulement 5% de la demande.

Ceci est corroboré par la publication de la DIRECCTE Rhône-Alpes « Les difficultés de recrutement en Rhône-Alpes ». En effet, les familles professionnelles relatives aux Cuisiniers et Emploi de l'hôtellerie/restauration affichent les plus forts indices de tension de la région après Infirmiers, c'est-à-dire que ce sont des métiers pour lesquels les difficultés d'embauche par les employeurs sont importantes.

Tableau n°1 : Répartition des demandeurs d'emploi en situation de handicap (catégories A, B et C) selon les familles de métiers en Rhône-Alpes au 31 décembre 2010.

CODE	INTITULE	Total	%	% cum.
K	SERVICES A LA PERSONNE ET A LA COLLECTIVITÉ	5 969	24,2%	24,2%
M	SUPPORT A L'ENTREPRISE	3 717	15,1%	39,2%
H	INDUSTRIE	3 301	13,4%	52,6%
N	TRANSPORT ET LOGISTIQUE	2 844	11,5%	64,2%
D	COMMERCE, VENTE ET GRANDE DISTRIBUTION	2 453	9,9%	74,1%
F	CONSTRUCTION, BÂTIMENT ET TRAVAUX PUBLICS	1 483	6,0%	80,1%
I	INSTALLATION ET MAINTENANCE	1 296	5,3%	85,4%
G	HÔTELLERIE - RESTAURATION, TOURISME, LOISIRS ET ANIMATION	1 288	5,2%	90,6%
A	AGRICULTURE ET PÊCHE, ESPACES NATURELS ET ESPACES VERTS, SOINS AUX ANIMAUX	982	4,0%	94,5%
J	SANTÉ	623	2,5%	97,1%
E	COMMUNICATION, MEDIA ET MULTIMÉDIA	248	1,0%	98,1%
B	ART ET FAÇONNAGE D'OUVRAGES D'ART	186	0,8%	98,8%
L	SPECTACLE	170	0,7%	99,5%
C	BANQUE, ASSURANCES ET IMMOBILIER	118	0,5%	100,0%
		24 678	100%	

Source : Pôle Emploi, DEFM Persée au 31/12/2010 - catégories A, B et C de la demande d'emploi, données extraites au 01/02/2011, données brutes. Champ : Bénéficiaires de l'obligation d'emploi hors bénéficiaires de l'AAH seule. Traitement : CRDI Rhône-Alpes, pôle Observatoire.

Les domaines professionnels en lien avec les services sont les plus demandés par les personnes en situation de handicap qu'il s'agisse de services administratifs, de services aux personnes ou de services aux entreprises et aux collectivités.

Les domaines professionnels, subdivisions des familles de métiers, soulignent l'importance des métiers de services dans la demande d'emploi des personnes en situation de handicap. En effet, 70% des demandeurs sont positionnés sur 14 des 110 domaines professionnels, et près de trois demandeurs handicapés sur 10 relèvent : du *secrétariat et assistance* (12,4%), de *l'aide à la vie quotidienne* (8,4%) ou encore du *nettoyage et propreté industriels* (8,1%) (tableau 2).

D'ailleurs, à l'avenir, l'augmentation du nombre de personnes âgées devrait soutenir le développement des métiers d'aides à domicile et de services à la personne, métiers qui présentaient fin 2009 des difficultés de recrutement en Rhône-Alpes (cf. publication de la DIRECCTE Rhône-Alpes « Les difficultés de recrutement en Rhône-Alpes ») et suscitaient près de 8 500 projets de recrutement en 2010 (cf. enquête BMO).

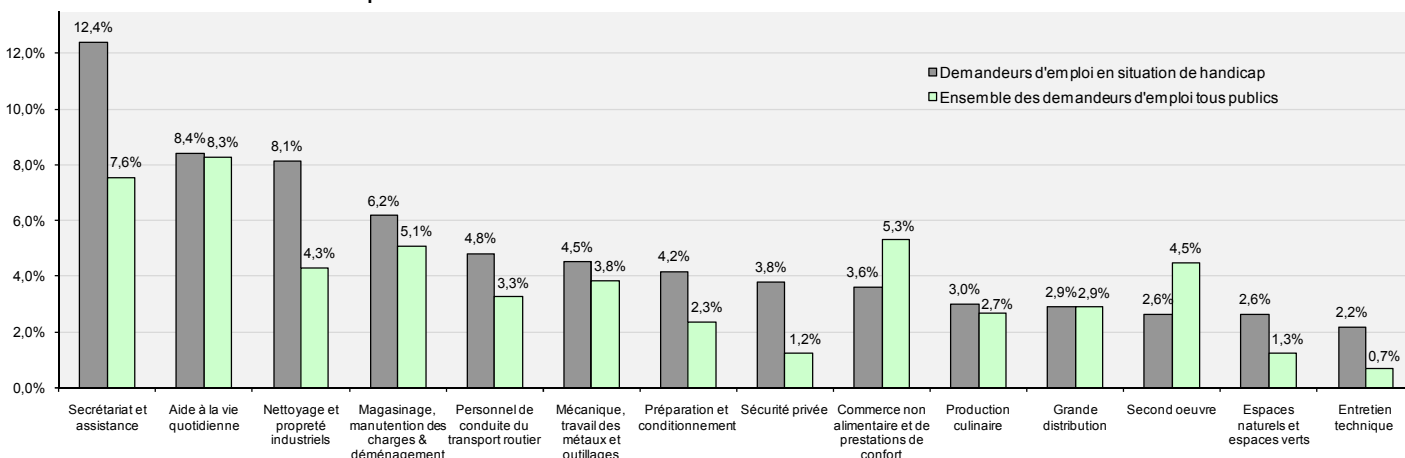
Le graphique n°1 fait ressortir que ces trois domaines professionnels sont relativement plus demandés par les personnes en situation de handicap par rapport à l'ensemble du public. A l'inverse, les métiers du commerce non alimentaire et de prestations de confort ainsi que ceux du second œuvre présentent une part plus importante de demandeurs tous publics.

Tableau n°2 : Répartition des demandeurs d'emploi en situation de handicap (catégories A, B et C) entre domaines professionnels en Rhône-Alpes au 31 décembre 2010.

CODE	INTITULE	Total	%	% cum.
M16	Secrétariat et assistance	3 058	12,4%	12,4%
K13	Aide à la vie quotidienne	2 080	8,4%	20,8%
K22	Nettoyage et propreté industriels	2 010	8,1%	29,0%
N11	Magasinage, manutention des charges & déménagement	1 523	6,2%	35,1%
N41	Personnel de conduite du transport routier	1 188	4,8%	40,0%
H29	Mécanique, travail des métaux et outillages	1 115	4,5%	44,5%
H33	Préparation et conditionnement	1 032	4,2%	48,7%
K25	Sécurité privée	936	3,8%	52,4%
D12	Commerce non alimentaire et de prestations de confort	892	3,6%	56,1%
G16	Production culinaire	738	3,0%	59,0%
D15	Grande distribution	716	2,9%	61,9%
F16	Second œuvre	652	2,6%	64,6%
A12	Espaces naturels et espaces verts	650	2,6%	67,2%
I12	Entretien technique	537	2,2%	69,4%

Source : Pôle Emploi, DEFM Persée au 31/12/2010 - catégories A, B et C de la demande d'emploi, données extraites au 01/02/2011, données brutes. Champ : Bénéficiaires de l'obligation d'emploi **hors bénéficiaires de l'AAH seule**. Traitement : CRDI Rhône-Alpes, pôle Observatoire.

Graphique n°1 : Part des demandeurs d'emploi (catégories A, B et C) positionnés sur les 14 domaines professionnels les plus recherchés par les personnes en situation de handicap en Rhône-Alpes au 31 décembre 2010.



Source : Pôle Emploi, DEFM Persée au 31/12/2010 - catégories A, B et C de la demande d'emploi, données extraites au 01/02/2011, données brutes. Champ : Bénéficiaires de l'obligation d'emploi **hors bénéficiaires de l'AAH seule**. Traitement : CRDI Rhône-Alpes, pôle Observatoire.
 Note de lecture : 12,4% des demandeurs d'emploi en situation de handicap recherchent un emploi dans le domaine professionnel relatif au « secrétariat et assistance » contre 7,6% pour l'ensemble des demandeurs d'emploi.

Le passage du domaine professionnel aux métiers fait apparaître des situations très différentes en terme d'activité professionnelle et d'opportunité d'emploi.

Le nombre de métiers couverts par chacun des domaines professionnels varie considérablement : entre, par exemple, un métier pour le domaine professionnel « *Engins agricoles et forestiers* » (code A11) et 17 métiers pour le domaine professionnel « *Production (agricole)* » (code A14).

On constate que, lorsque le panel est diversifié, les demandes restent souvent tournées vers un ou deux métiers seulement. Les raisons sont très diverses pour expliquer cette concentration des demandes.

Certains métiers tels que « *Représentation de l'Etat sur le territoire national ou international* » (code K1405), « *Mannequinat et pose artistique* » (code L1102) ou « *Manutention portuaire* » (code N3203) présentent des spécificités ce qui peut expliquer l'absence de demande. D'autres, comme « *Contrôle et inspection des impôts* » (code K1503), relèvent du secteur public et leur accès est limité par voie de concours.

D'autre part, dès lors que le métier est attractif ou qu'il manque de débouchés, les demandes d'emploi peuvent s'accumuler que ce soit pour le public en situation handicapé comme pour l'ensemble du public.

Par ailleurs, certains métiers dits « à risque » peuvent provoquer des situations de handicap engendrant une perte d'emploi et une inscription à Pôle Emploi au titre du dernier métier exercé même si une reconversion est en court.

Enfin, évoquons également parmi d'autres éléments d'explications, les pratiques en matière d'orientation et de formation professionnelle qui peuvent contribuer à limiter la palette des métiers exercés dès lors que le handicap est pris en compte.

Ainsi, 43 métiers concentrent 70 % des demandes d'emploi provenant des personnes en situation de handicap en Rhône-Alpes.

En termes de métiers, la demande d'emploi des travailleurs handicapés apparaît diversifiée.

Ainsi, au 31 décembre 2010, les demandeurs d'emploi en situation de handicap en Rhône-Alpes sont positionnés sur 454 des 531 emplois/métiers recensés par Pôle Emploi.

Toutefois, ce sont 43 métiers qui concentrent 70 % des demandes d'emploi des personnes en situation de handicap en Rhône-Alpes (tableau 3) et un demandeur handicapé sur trois recherche un poste dans :

- le nettoyage de locaux (1 962 demandes),
- les opérations administratives (1 009 demandes),
- l'accueil et les renseignements (921 demandes),
- les opérations manuelles d'assemblage, le tri ou l'emballage (915 demandes),
- le magasinage et la préparation de commandes (895 demandes),
- les services domestiques (756 demandes),
- l'assistance auprès d'enfants (754 demandes),
- le secrétariat (691 demandes),
- la conduite et la livraison par tournées sur courte distance (594 demandes).

Tableau n°3 : Principaux emplois/métiers recherchés par les demandeurs d'emploi en situation de handicap (catégories A, B et C) en Rhône-Alpes au 31 décembre 2010.

CODE	INTITULE	Total	%	% cum.
K2204	Nettoyage de locaux	1 962	8,0%	8,0%
M1602	Opérations administratives	1 009	4,1%	12,0%
M1601	Accueil et renseignements	921	3,7%	15,8%
H3302	Opérations manuelles d'assemblage, tri ou emballage	915	3,7%	19,5%
N1103	Magasinage et préparation de commandes	895	3,6%	23,1%
K1304	Services domestiques	756	3,1%	26,2%
K1303	Assistance auprès d'enfants	754	3,1%	29,2%
M1607	Secrétariat	691	2,8%	32,0%
N4105	Conduite et livraison par tournées sur courte distance	594	2,4%	34,4%
K2503	Sécurité et surveillance privées	528	2,1%	36,6%
K1302	Assistance auprès d'adultes	520	2,1%	38,7%
I1203	Maintenance des bâtiments et des locaux	513	2,1%	40,8%
A1203	Entretien des espaces verts	492	2,0%	42,8%
K2501	Gardiennage de locaux	401	1,6%	44,4%
D1505	Personnel de caisse	384	1,6%	45,9%
N4101	Conduite de transport de marchandises sur longue distance	370	1,5%	47,4%
H2909	Montage-assemblage mécanique	362	1,5%	48,9%
N1105	Manutention manuelle de charges	351	1,4%	50,3%
D1214	Vente en habillement et accessoires de la personne	326	1,3%	51,6%
G1605	Plonge en restauration	304	1,2%	52,9%
J1301	Personnel polyvalent des services hospitaliers	273	1,1%	54,0%
M1203	Comptabilité	263	1,1%	55,0%
N1101	Conduite d'engins de déplacement des charges	262	1,1%	56,1%
D1507	Mise en rayon libre-service	260	1,1%	57,2%
F1606	Peinture en bâtiment	243	1,0%	58,1%
F1703	Maçonnerie	237	1,0%	59,1%
H2903	Conduite d'équipement d'usinage	234	0,9%	60,1%
G1603	Personnel polyvalent en restauration	233	0,9%	61,0%
D1106	Vente en alimentation	228	0,9%	61,9%
D1212	Vente en décoration et équipement du foyer	197	0,8%	62,7%
G1602	Personnel de cuisine	174	0,7%	63,4%
I1401	Maintenance informatique et bureautique	165	0,7%	64,1%
I1604	Mécanique automobile	161	0,7%	64,7%
H2906	Conduite d'installation automatisée ou robotisée de fabrication mécanique	160	0,6%	65,4%
N4103	Conduite de transport en commun sur route	149	0,6%	66,0%
F1704	Préparation du gros œuvre et des travaux publics	143	0,6%	66,6%
A1202	Entretien des espaces naturels	141	0,6%	67,1%
D1402	Relation commerciale grands comptes et entreprises	132	0,5%	67,7%
M1302	Direction de petite ou moyenne entreprise	132	0,5%	68,2%
M1608	Secrétariat comptable	124	0,5%	68,7%
H2913	Soudage manuel	117	0,5%	69,2%
K2111	Formation professionnelle	112	0,5%	69,6%
M1609	Secrétariat et assistantat médical ou médico-social	111	0,4%	70,1%

Source : Pôle Emploi, DEFM Persée au 31/12/2010 - catégories A, B et C de la demande d'emploi, données extraites au 01/02/2011, données brutes. Champ : Bénéficiaires de l'obligation d'emploi **hors bénéficiaires de l'AAH seule**. Traitement : CRDI Rhône-Alpes, pôle Observatoire.

Les données par Zone Territoriale Emploi Formation (ZTEF)

La répartition géographique des demandeurs d'emploi en situation de handicap est très inégale sur le territoire rhônalpin. En effet, quatre ZTEF (Loire sud, Est lyonnais, Grand Lyon centre et nord et Bassin grenoblois) regroupent 35% des demandeurs d'emploi en situation de handicap, hors bénéficiaires de l'AAH seule, inscrits à Pôle Emploi au 31 décembre 2010 en catégorie A, B et C (tableau 4).

Tableau n°4 : Ventilation des demandeurs d'emploi en situation de handicap (catégories A, B et C) entre les zones territoriales emploi formation au 31 décembre 2010.

	Effectif	%	Evol. par rapport au 31/12/2009
Loire sud (CT2A)	2 388	9,7%	5,6%
Est lyonnais (CT9B)	2 280	9,2%	22,6%
Grand Lyon centre et nord (CT9C)	2 085	8,4%	23,6%
Bassin grenoblois (CT8A)	1 893	7,7%	3,8%
Espace métropole Savoie - Avant-pays savoyard - Chartreuse (CT3C)	1 128	4,6%	10,9%
Drôme - Ardèche centre (CT6A)	1 110	4,5%	8,3%
Bresse - Dombes - Val de Saône (CT1B)	1 081	4,4%	11,8%
Nord Isère (CT8B)	1 057	4,3%	9,5%
Rhône sud et ouest (CT9D)	884	3,6%	50,3%
Drôme des Collines - Royans - Vercors (CT6B)	880	3,6%	7,3%
Ardèche méridionale (CT7A)	877	3,6%	1,5%
Beaujolais élargi (CT9A)	875	3,5%	23,9%
Roannais (CT2C)	800	3,2%	7,8%
Forez (CT2B)	781	3,2%	7,9%
Albanais - Bassin annecien - Usse et Bornes (CT4B)	762	3,1%	17,6%
Bugey - Plaine de l'Ain - Côtière (CT1C)	740	3,0%	19,0%
Faucigny - Pays du Mont-Blanc (CT4C)	691	2,8%	32,6%
Isère rhodanienne - Bièvre - Valloire (CT8D)	672	2,7%	15,3%
Sud Drôme (CT6C)	646	2,6%	1,6%
Pays de Gex - Bassin bellegardien - Haut Bugey (CT1A)	630	2,6%	12,9%
Centre Isère (CT8C)	560	2,3%	15,2%
Chablais (CT4A)	419	1,7%	33,9%
Ardèche verte (CT7B)	406	1,6%	16,7%
Bassin d'Albertville - Tarentaise - Vanoise (CT3B)	320	1,3%	13,9%
Genevois haut-savoyard (CT4D)	301	1,2%	35,6%
Diois - Vallée de la Drôme (CT6D)	245	1,0%	2,5%
Maurienne (CT3A)	138	0,6%	19,0%
Non renseigné	29	0,1%	
Total	24 678	100%	14,0%

Sources : Pôle Emploi, DEFM Persée au 31/12/2009 et 2010 - catégories A, B et C de la demande d'emploi, données extraites au 01/02/2011, données brutes. Champ : Bénéficiaires de l'obligation d'emploi **hors bénéficiaires de l'AAH seule**.

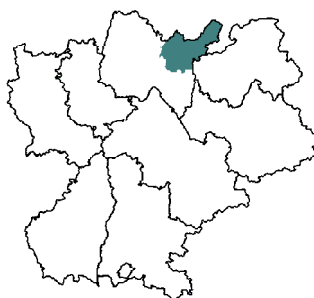
Conseil régional Rhône-Alpes; Fichier « Périmètres CTEF, CDRA et cantons au 01/01/2008 »

Pour chaque ZTEF, les données présentées dans les pages suivantes renseignent sur :

- les domaines professionnels les plus demandés (par ordre décroissant).
Chaque domaine professionnel représente au minimum 25 demandeurs en situation de handicap ou au moins 3% de la demande totale émanant de demandeurs d'emploi en situation de handicap dans la ZTEF.
- les emplois/métiers les plus demandés (par ordre décroissant).
Chaque emploi/métier est demandé par au moins 10 personnes en situation de handicap dans la ZTEF ou le pourcentage cumulé des demandeurs d'emploi positionnés sur ces métiers atteint 50%.

Une comparaison avec les données régionales permettra de faire ressortir les spécificités locales.

Compte tenu du changement de référentiel du Répertoire Opérationnel des Métiers et des Emplois, il n'est pas possible de présenter les évolutions par rapport au 31 décembre 2009.



Avertissement :

Suite aux changements qui ont accompagné la mise en application de la loi du 11 février 2005 (mise en place progressive des CDAPH au sein des MDPH, changement de codification des Demandeurs d'Emploi en Fin de Mois Travailleurs Handicapés (DETH) au sein de Pôle Emploi...), le nombre de demandeurs d'emploi en situation de handicap peut être sous-estimé. Par conséquent, il convient de rester prudent quant à l'interprétation de ces chiffres sur les demandeurs d'emploi handicapés et de leurs évolutions.

Par ailleurs, depuis janvier 2010, les bénéficiaires de l'AAH (seule) ne sont plus recensés dans les systèmes d'information de Pôle Emploi. **Cette publication porte donc uniquement sur les DETH hors bénéficiaires de l'AAH seule.**

Les principaux domaines professionnels demandés dans la ZTEF au 31 décembre 2010

Pays de Gex - Bassin Bellegardien - Haut Bugey

	Demandeurs d'emploi en situation de handicap			
	Code Domaine	Effectif	%	% cumulé
Préparation et conditionnement	H33	117	18,6%	18,6%
Secrétariat et assistance	M16	56	8,9%	27,5%
Nettoyage et propreté industriels	K22	39	6,2%	33,7%
Aide à la vie quotidienne	K13	36	5,7%	39,4%
Commerce non alimentaire et de prestations de confort	D12	32	5,1%	44,4%
Magasinage, manutention des charges & déménagement	N11	29	4,6%	49,0%
Personnel de conduite du transport routier	N41	24	3,8%	52,9%
Grande distribution	D15	22	3,5%	56,3%
Sécurité privée	K25	21	3,3%	59,7%
Mécanique, travail des métaux et outillages	H29	21	3,3%	63,0%
Travaux et gros œuvre	F17	19	3,0%	66,0%

Source : Pôle Emploi, DEFM Persée au 31/12/2010, catégories A, B et C de la demande d'emploi, données extraites au 01/02/2011, données brutes.

Champ : Bénéficiaires de l'obligation d'emploi **hors bénéficiaires de l'AAH seule**. Traitement : CRDI Rhône-Alpes, Pôle Observatoire.

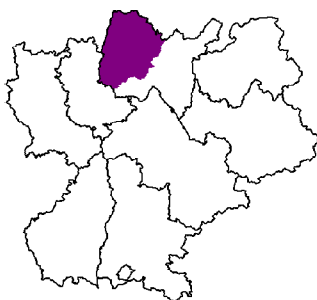
Zoom sur les emplois / métiers recherchés au 31 décembre 2010

Pays de Gex - Bassin Bellegardien - Haut Bugey

	Demandeurs d'emploi en situation de handicap			
	Code ROME	Effectif	%	% cumulé
Opérations manuelles d'assemblage, tri ou emballage	H3302	100	15,9%	15,9%
Nettoyage de locaux	K2204	38	6,0%	21,9%
Magasinage et préparation de commandes	N1103	22	3,5%	25,4%
Accueil et renseignements	M1601	19	3,0%	28,4%
Conduite d'équipement de conditionnement	H3301	16	2,5%	31,0%
Opérations administratives	M1602	16	2,5%	33,5%
Vente en habillement et accessoires de la personne	D1214	15	2,4%	35,9%
Assistance auprès d'adultes	K1302	15	2,4%	38,3%
Secrétariat	M1607	14	2,2%	40,5%
Maçonnerie	F1703	13	2,1%	42,5%
Conduite et livraison par tournées sur courte distance	N4105	12	1,9%	44,4%
Conduite d'équipement de formage des plastiques et caoutchoucs	H3201	12	1,9%	46,3%
Mise en rayon libre-service	D1507	11	1,7%	48,1%
Assistance auprès d'enfants	K1303	11	1,7%	49,8%
Sécurité et surveillance privées	K2503	11	1,7%	51,6%

Source : Pôle Emploi, DEFM Persée au 31/12/2010, catégories A, B et C de la demande d'emploi, données extraites au 01/02/2011, données brutes.

Champ : Bénéficiaires de l'obligation d'emploi **hors bénéficiaires de l'AAH seule**. Traitement : CRDI Rhône-Alpes, Pôle Observatoire.



Avertissement :

Suite aux changements qui ont accompagné la mise en application de la loi du 11 février 2005 (mise en place progressive des CDAPH au sein des MDPH, changement de codification des Demandeurs d'Emploi en Fin de Mois Travailleurs Handicapés (DETH) au sein de Pôle Emploi...), le nombre de demandeurs d'emploi en situation de handicap peut être sous-estimé. Par conséquent, il convient de rester prudent quant à l'interprétation de ces chiffres sur les demandeurs d'emploi handicapés et de leurs évolutions.

Par ailleurs, depuis janvier 2010, les bénéficiaires de l'AAH (seule) ne sont plus recensés dans les systèmes d'information de Pôle Emploi. **Cette publication porte donc uniquement sur les DETH hors bénéficiaires de l'AAH seule.**

Les principaux domaines professionnels demandés dans la ZTEF au 31 décembre 2010

Bresse - Dombes - Val de Saône

	Demandeurs d'emploi en situation de handicap			
	Code Domaine	Effectif	%	% cumulé
Secrétariat et assistance	M16	139	12,9%	12,9%
Aide à la vie quotidienne	K13	104	9,6%	22,5%
Nettoyage et propreté industriels	K22	85	7,9%	30,3%
Magasinage, manutention des charges & déménagement	N11	80	7,4%	37,7%
Préparation et conditionnement	H33	68	6,3%	44,0%
Personnel de conduite du transport routier	N41	56	5,2%	49,2%
Mécanique, travail des métaux et outillages	H29	47	4,3%	53,6%
Commerce non alimentaire et de prestations de confort	D12	46	4,3%	57,8%
Grande distribution	D15	45	4,2%	62,0%
Espaces naturels et espaces verts	A12	41	3,8%	65,8%
Sécurité privée	K25	32	3,0%	68,7%
Production culinaire	G16	28	2,6%	71,3%

Source : Pôle Emploi, DEFM Persée au 31/12/2010, catégories A, B et C de la demande d'emploi, données extraites au 01/02/2011, données brutes.

Champ : Bénéficiaires de l'obligation d'emploi **hors bénéficiaires de l'AAH seule**. Traitement : CRDI Rhône-Alpes, Pôle Observatoire.

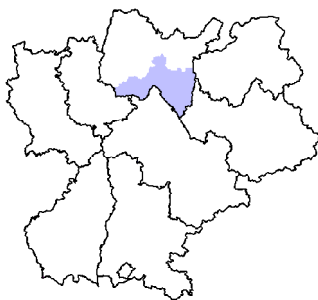
Zoom sur les emplois / métiers recherchés au 31 décembre 2010

Bresse - Dombes - Val de Saône

	Demandeurs d'emploi en situation de handicap			
	Code ROME	Effectif	%	% cumulé
Nettoyage de locaux	K2204	84	7,8%	7,8%
Accueil et renseignements	M1601	58	5,4%	13,1%
Opérations manuelles d'assemblage, tri ou emballage	H3302	57	5,3%	18,4%
Assistance auprès d'enfants	K1303	42	3,9%	22,3%
Magasinage et préparation de commandes	N1103	39	3,6%	25,9%
Opérations administratives	M1602	38	3,5%	29,4%
Services domestiques	K1304	36	3,3%	32,7%
Entretien des espaces verts	A1203	34	3,1%	35,9%
Conduite et livraison par tournées sur courte distance	N4105	28	2,6%	38,5%
Personnel de caisse	D1505	25	2,3%	40,8%
Conduite d'engins de déplacement des charges	N1101	24	2,2%	43,0%
Secrétariat	M1607	23	2,1%	45,1%
Assistance auprès d'adultes	K1302	22	2,0%	47,2%
Conduite de transport de marchandises sur longue distance	N4101	20	1,9%	49,0%
Vente en habillement et accessoires de la personne	D1214	20	1,9%	50,9%

Source : Pôle Emploi, DEFM Persée au 31/12/2010, catégories A, B et C de la demande d'emploi, données extraites au 01/02/2011, données brutes.

Champ : Bénéficiaires de l'obligation d'emploi **hors bénéficiaires de l'AAH seule**. Traitement : CRDI Rhône-Alpes, Pôle Observatoire.



Avertissement :

Suite aux changements qui ont accompagné la mise en application de la loi du 11 février 2005 (mise en place progressive des CDAPH au sein des MDPH, changement de codification des Demandeurs d'Emploi en Fin de Mois Travailleurs Handicapés (DETH) au sein de Pôle Emploi...), le nombre de demandeurs d'emploi en situation de handicap peut être sous-estimé. Par conséquent, il convient de rester prudent quant à l'interprétation de ces chiffres sur les demandeurs d'emploi handicapés et de leurs évolutions.

Par ailleurs, depuis janvier 2010, les bénéficiaires de l'AAH (seule) ne sont plus recensés dans les systèmes d'information de Pôle Emploi. **Cette publication porte donc uniquement sur les DETH hors bénéficiaires de l'AAH seule.**

Les principaux domaines professionnels demandés dans la ZTEF au 31 décembre 2010

Bugey - Plaine de l'Ain - Côtière

	Demandeurs d'emploi en situation de handicap			
	Code Domaine	Effectif	%	% cumulé
Secrétariat et assistance	M16	108	14,6%	14,6%
Magasinage, manutention des charges & déménagement	N11	55	7,4%	22,0%
Aide à la vie quotidienne	K13	55	7,4%	29,5%
Nettoyage et propreté industriels	K22	48	6,5%	35,9%
Mécanique, travail des métaux et outillages	H29	46	6,2%	42,2%
Préparation et conditionnement	H33	45	6,1%	48,2%
Personnel de conduite du transport routier	N41	39	5,3%	53,5%
Espaces naturels et espaces verts	A12	24	3,2%	56,8%
Second oeuvre	F16	23	3,1%	59,9%
Grande distribution	D15	23	3,1%	63,0%

Source : Pôle Emploi, DEFM Persée au 31/12/2010, catégories A, B et C de la demande d'emploi, données extraites au 01/02/2011, données brutes.

Champ : Bénéficiaires de l'obligation d'emploi **hors bénéficiaires de l'AAH seule**. Traitement : CRDI Rhône-Alpes, Pôle Observatoire.

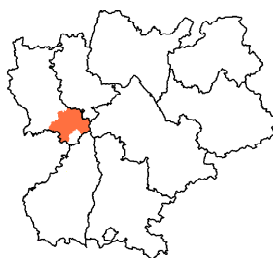
Zoom sur les emplois / métiers recherchés au 31 décembre 2010

Bugey - Plaine de l'Ain - Côtière

	Demandeurs d'emploi en situation de handicap			
	Code ROME	Effectif	%	% cumulé
Nettoyage de locaux	K2204	44	5,9%	5,9%
Opérations manuelles d'assemblage, tri ou emballage	H3302	40	5,4%	11,4%
Opérations administratives	M1602	36	4,9%	16,2%
Magasinage et préparation de commandes	N1103	34	4,6%	20,8%
Secrétariat	M1607	31	4,2%	25,0%
Accueil et renseignements	M1601	27	3,6%	28,6%
Services domestiques	K1304	24	3,2%	31,9%
Montage-assemblage mécanique	H2909	20	2,7%	34,6%
Conduite de transport de marchandises sur longue distance	N4101	17	2,3%	36,9%
Assistance auprès d'enfants	K1303	17	2,3%	39,2%
Conduite et livraison par tournées sur courte distance	N4105	15	2,0%	41,2%
Entretien des espaces verts	A1203	15	2,0%	43,2%
Personnel de caisse	D1505	15	2,0%	45,3%
Comptabilité	M1203	14	1,9%	47,2%
Maintenance des bâtiments et des locaux	I1203	14	1,9%	49,1%
Assistance auprès d'adultes	K1302	12	1,6%	50,7%
Conduite d'engins de déplacement des charges	N1101	12	1,6%	52,3%
Sécurité et surveillance privées	K2503	12	1,6%	53,9%

Source : Pôle Emploi, DEFM Persée au 31/12/2010, catégories A, B et C de la demande d'emploi, données extraites au 01/02/2011, données brutes.

Champ : Bénéficiaires de l'obligation d'emploi **hors bénéficiaires de l'AAH seule**. Traitement : CRDI Rhône-Alpes, Pôle Observatoire.

**Avertissement :**

Suite aux changements qui ont accompagné la mise en application de la loi du 11 février 2005 (mise en place progressive des CDAPH au sein des MDPH, changement de codification des Demandeurs d'Emploi en Fin de Mois Travailleurs Handicapés (DETH) au sein de Pôle Emploi...), le nombre de demandeurs d'emploi en situation de handicap peut être sous-estimé. Par conséquent, il convient de rester prudent quant à l'interprétation de ces chiffres sur les demandeurs d'emploi handicapés et de leurs évolutions.

Par ailleurs, depuis janvier 2010, les bénéficiaires de l'AAH (seule) ne sont plus recensés dans les systèmes d'information de Pôle Emploi. **Cette publication porte donc uniquement sur les DETH hors bénéficiaires de l'AAH seule.**

Les principaux domaines professionnels demandés dans la ZTEF au 31 décembre 2010**Loire sud**

	Demandeurs d'emploi en situation de handicap			
	Code Domaine	Effectif	%	% cumulé
Secrétariat et assistance	M16	276	11,6%	11,6%
Nettoyage et propreté industriels	K22	253	10,6%	22,2%
Magasinage, manutention des charges & déménagement	N11	213	8,9%	31,1%
Aide à la vie quotidienne	K13	170	7,1%	38,2%
Préparation et conditionnement	H33	143	6,0%	44,2%
Sécurité privée	K25	126	5,3%	49,5%
Mécanique, travail des métaux et outillages	H29	106	4,4%	53,9%
Personnel de conduite du transport routier	N41	99	4,1%	58,0%
Entretien technique	I12	86	3,6%	61,6%
Commerce non alimentaire et de prestations de confort	D12	70	2,9%	64,6%
Production culinaire	G16	65	2,7%	67,3%
Second oeuvre	F16	64	2,7%	70,0%
Grande distribution	D15	52	2,2%	72,2%
Professionnels médico-techniques	J13	45	1,9%	74,0%
Espaces naturels et espaces verts	A12	45	1,9%	75,9%
Force de vente	D14	37	1,5%	77,5%
Travaux et gros œuvre	F17	36	1,5%	79,0%
Équipements de production, équipements collectifs	I13	34	1,4%	80,4%
Commerce alimentaire et métiers de bouche	D11	29	1,2%	81,6%
Formation initiale et continue	K21	28	1,2%	82,8%
Véhicules, engins, aéronefs	I16	27	1,1%	83,9%
Équipements domestiques et informatiques	I14	26	1,1%	85,0%

Source : Pôle Emploi, DEFM Persée au 31/12/2010, catégories A, B et C de la demande d'emploi, données extraites au 01/02/2011, données brutes.

Champ : Bénéficiaires de l'obligation d'emploi **hors bénéficiaires de l'AAH seule**. Traitement : CRDI Rhône-Alpes, Pôle Observatoire.

Zoom sur les emplois / métiers recherchés au 31 décembre 2010**Loire sud**

	Demandeurs d'emploi en situation de handicap			
	Code ROME	Effectif	%	% cumulé
Nettoyage de locaux	K2204	246	10,3%	10,3%
Opérations manuelles d'assemblage, tri ou emballage	H3302	138	5,8%	16,1%
Magasinage et préparation de commandes	N1103	127	5,3%	21,4%
Accueil et renseignements	M1601	98	4,1%	25,5%
Opérations administratives	M1602	91	3,8%	29,3%
Maintenance des bâtiments et des locaux	I1203	83	3,5%	32,8%
Services domestiques	K1304	79	3,3%	36,1%
Gardiennage de locaux	K2501	73	3,1%	39,2%
Manutention manuelle de charges	N1105	64	2,7%	41,8%
Conduite et livraison par tournées sur courte distance	N4105	62	2,6%	44,4%
Secrétariat	M1607	56	2,3%	46,8%
Sécurité et surveillance privées	K2503	53	2,2%	49,0%
Assistance auprès d'enfants	K1303	44	1,8%	50,8%
Assistance auprès d'adultes	K1302	44	1,8%	52,7%

Source : Pôle Emploi, DEFM Persée au 31/12/2010, catégories A, B et C de la demande d'emploi, données extraites au 01/02/2011, données brutes.

Champ : Bénéficiaires de l'obligation d'emploi **hors bénéficiaires de l'AAH seule**. Traitement : CRDI Rhône-Alpes, Pôle Observatoire.

**Avertissement :**

Suite aux changements qui ont accompagné la mise en application de la loi du 11 février 2005 (mise en place progressive des CDAPH au sein des MDPH, changement de codification des Demandeurs d'Emploi en Fin de Mois Travailleurs Handicapés (DETH) au sein de Pôle Emploi...), le nombre de demandeurs d'emploi en situation de handicap peut être sous-estimé. Par conséquent, il convient de rester prudent quant à l'interprétation de ces chiffres sur les demandeurs d'emploi handicapés et de leurs évolutions.

Par ailleurs, depuis janvier 2010, les bénéficiaires de l'AAH (seule) ne sont plus recensés dans les systèmes d'information de Pôle Emploi. **Cette publication porte donc uniquement sur les DETH hors bénéficiaires de l'AAH seule.**

Les principaux domaines professionnels demandés dans la ZTEF au 31 décembre 2010

	Demandeurs d'emploi en situation de handicap			
	Code Domaine	Effectif	%	% cumulé
Secrétariat et assistance	M16	80	10,2%	10,2%
Aide à la vie quotidienne	K13	78	10,0%	20,2%
Magasinage, manutention des charges & déménagement	N11	58	7,4%	27,7%
Nettoyage et propreté industriels	K22	56	7,2%	34,8%
Entretien technique	I12	45	5,8%	40,6%
Mécanique, travail des métaux et outillages	H29	40	5,1%	45,7%
Personnel de conduite du transport routier	N41	35	4,5%	50,2%
Préparation et conditionnement	H33	34	4,4%	54,5%
Commerce non alimentaire et de prestations de confort	D12	31	4,0%	58,5%
Production culinaire	G16	27	3,5%	62,0%

Source : Pôle Emploi, DEFM Persée au 31/12/2010, catégories A, B et C de la demande d'emploi, données extraites au 01/02/2011, données brutes.

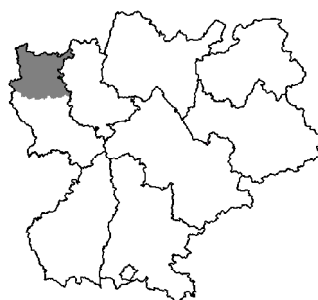
Champ : Bénéficiaires de l'obligation d'emploi **hors bénéficiaires de l'AAH seule**. Traitement : CRDI Rhône-Alpes, Pôle Observatoire.

Zoom sur les emplois / métiers recherchés au 31 décembre 2010

	Demandeurs d'emploi en situation de handicap			
	Code ROME	Effectif	%	% cumulé
Nettoyage de locaux	K2204	55	7,0%	7,0%
Maintenance des bâtiments et des locaux	I1203	44	5,6%	12,7%
Magasinage et préparation de commandes	N1103	34	4,4%	17,0%
Assistance auprès d'enfants	K1303	33	4,2%	21,3%
Opérations manuelles d'assemblage, tri ou emballage	H3302	29	3,7%	25,0%
Accueil et renseignements	M1601	27	3,5%	28,4%
Services domestiques	K1304	26	3,3%	31,8%
Opérations administratives	M1602	24	3,1%	34,8%
Assistance auprès d'adultes	K1302	19	2,4%	37,3%
Secrétariat	M1607	18	2,3%	39,6%
Conduite et livraison par tournées sur courte distance	N4105	17	2,2%	41,7%
Personnel de caisse	D1505	14	1,8%	43,5%
Conduite de transport de marchandises sur longue distance	N4101	14	1,8%	45,3%
Sécurité et surveillance privées	K2503	13	1,7%	47,0%
Entretien des espaces verts	A1203	12	1,5%	48,5%
Personnel polyvalent des services hospitaliers	J1301	12	1,5%	50,1%
Conduite d'équipement d'usinage	H2903	12	1,5%	51,6%
Conduite d'engins de déplacement des charges	N1101	12	1,5%	53,1%
Manutention manuelle de charges	N1105	12	1,5%	54,7%
Plonge en restauration	G1605	12	1,5%	56,2%

Source : Pôle Emploi, DEFM Persée au 31/12/2010, catégories A, B et C de la demande d'emploi, données extraites au 01/02/2011, données brutes.

Champ : Bénéficiaires de l'obligation d'emploi **hors bénéficiaires de l'AAH seule**. Traitement : CRDI Rhône-Alpes, Pôle Observatoire.



Avertissement :

Suite aux changements qui ont accompagné la mise en application de la loi du 11 février 2005 (mise en place progressive des CDAPH au sein des MDPH, changement de codification des Demandeurs d'Emploi en Fin de Mois Travailleurs Handicapés (DETH) au sein de Pôle Emploi...), le nombre de demandeurs d'emploi en situation de handicap peut être sous-estimé. Par conséquent, il convient de rester prudent quant à l'interprétation de ces chiffres sur les demandeurs d'emploi handicapés et de leurs évolutions.

Par ailleurs, depuis janvier 2010, les bénéficiaires de l'AAH (seule) ne sont plus recensés dans les systèmes d'information de Pôle Emploi. **Cette publication porte donc uniquement sur les DETH hors bénéficiaires de l'AAH seule.**

Les principaux domaines professionnels demandés dans la ZTEF au 31 décembre 2010

	Demandeurs d'emploi en situation de handicap			
	Code Domaine	Effectif	%	% cumulé
Aide à la vie quotidienne	K13	95	11,9%	11,9%
Nettoyage et propreté industriels	K22	76	9,5%	21,4%
Magasinage, manutention des charges & déménagement	N11	76	9,5%	30,9%
Secrétariat et assistance	M16	71	8,9%	39,8%
Personnel de conduite du transport routier	N41	36	4,5%	44,3%
Espaces naturels et espaces verts	A12	36	4,5%	48,8%
Mécanique, travail des métaux et outillages	H29	30	3,8%	52,5%
Sécurité privée	K25	29	3,6%	56,1%
Cuir et textile	H24	29	3,6%	59,8%
Préparation et conditionnement	H33	25	3,1%	62,9%

Source : Pôle Emploi, DEFM Persée au 31/12/2010, catégories A, B et C de la demande d'emploi, données extraites au 01/02/2011, données brutes.

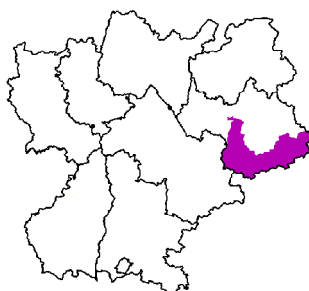
Champ : Bénéficiaires de l'obligation d'emploi **hors bénéficiaires de l'AAH seule**. Traitement : CRDI Rhône-Alpes, Pôle Observatoire.

Zoom sur les emplois / métiers recherchés au 31 décembre 2010

	Demandeurs d'emploi en situation de handicap			
	Code ROME	Effectif	%	% cumulé
Nettoyage de locaux	K2204	75	9,4%	9,4%
Services domestiques	K1304	38	4,8%	14,1%
Magasinage et préparation de commandes	N1103	37	4,6%	18,8%
Manutention manuelle de charges	N1105	32	4,0%	22,8%
Assistance auprès d'enfants	K1303	30	3,8%	26,5%
Entretien des espaces verts	A1203	24	3,0%	29,5%
Assistance auprès d'adultes	K1302	24	3,0%	32,5%
Secrétariat	M1607	22	2,8%	35,3%
Opérations manuelles d'assemblage, tri ou emballage	H3302	22	2,8%	38,0%
Conduite et livraison par tournées sur courte distance	N4105	21	2,6%	40,6%
Opérations administratives	M1602	21	2,6%	43,3%
Accueil et renseignements	M1601	18	2,3%	45,5%
Sécurité et surveillance privées	K2503	17	2,1%	47,6%
Personnel polyvalent des services hospitaliers	J1301	16	2,0%	49,6%
Maintenance des bâtiments et des locaux	I1203	15	1,9%	51,5%

Source : Pôle Emploi, DEFM Persée au 31/12/2010, catégories A, B et C de la demande d'emploi, données extraites au 01/02/2011, données brutes.

Champ : Bénéficiaires de l'obligation d'emploi **hors bénéficiaires de l'AAH seule**. Traitement : CRDI Rhône-Alpes, Pôle Observatoire.

**Avertissement :**

Suite aux changements qui ont accompagné la mise en application de la loi du 11 février 2005 (mise en place progressive des CDAPH au sein des MDPH, changement de codification des Demandeurs d'Emploi en Fin de Mois Travailleurs Handicapés (DETH) au sein de Pôle Emploi...), le nombre de demandeurs d'emploi en situation de handicap peut être sous-estimé. Par conséquent, il convient de rester prudent quant à l'interprétation de ces chiffres sur les demandeurs d'emploi handicapés et de leurs évolutions.

Par ailleurs, depuis janvier 2010, les bénéficiaires de l'AAH (seule) ne sont plus recensés dans les systèmes d'information de Pôle Emploi. **Cette publication porte donc uniquement sur les DETH hors bénéficiaires de l'AAH seule.**

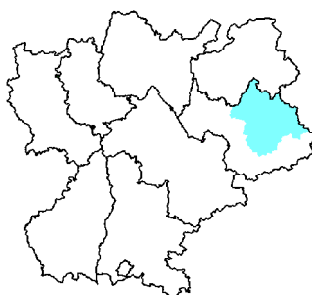
Les principaux domaines professionnels demandés dans la ZTEF au 31 décembre 2010**Maurienne**

	Demandeurs d'emploi en situation de handicap			
	Code Domaine	Effectif	%	% cumulé
Secrétariat et assistance	M16	23	16,7%	16,7%
Aide à la vie quotidienne	K13	14	10,1%	26,8%
Sécurité privée	K25	8	5,8%	32,6%
Magasinage, manutention des charges & déménagement	N11	7	5,1%	37,7%
Production culinaire	G16	7	5,1%	42,8%
Nettoyage et propreté industriels	K22	6	4,3%	47,1%
Mécanique, travail des métaux et outillages	H29	6	4,3%	51,4%

Source : Pôle Emploi, DEFM Persée au 31/12/2010, catégories A, B et C de la demande d'emploi, données extraites au 01/02/2011, données brutes.

Champ : Bénéficiaires de l'obligation d'emploi **hors bénéficiaires de l'AAH seule**. Traitement : CRDI Rhône-Alpes, Pôle Observatoire.

Les effectifs sont trop faibles pour pouvoir présenter le détail par métier.



Avertissement :

Suite aux changements qui ont accompagné la mise en application de la loi du 11 février 2005 (mise en place progressive des CDAPH au sein des MDPH, changement de codification des Demandeurs d'Emploi en Fin de Mois Travailleurs Handicapés (DETH) au sein de Pôle Emploi...), le nombre de demandeurs d'emploi en situation de handicap peut être sous-estimé. Par conséquent, il convient de rester prudent quant à l'interprétation de ces chiffres sur les demandeurs d'emploi handicapés et de leurs évolutions.

Par ailleurs, depuis janvier 2010, les bénéficiaires de l'AAH (seule) ne sont plus recensés dans les systèmes d'information de Pôle Emploi. **Cette publication porte donc uniquement sur les DETH hors bénéficiaires de l'AAH seule.**

Les principaux domaines professionnels demandés dans la ZTEF au 31 décembre 2010

Bassin d'Albertville - Tarentaise - Vanoise

	Demandeurs d'emploi en situation de handicap			
	Code Domaine	Effectif	%	% cumulé
Secrétariat et assistance	M16	40	12,5%	12,5%
Aide à la vie quotidienne	K13	30	9,4%	21,9%
Nettoyage et propreté industriels	K22	26	8,1%	30,0%
Personnel de conduite du transport routier	N41	19	5,9%	35,9%
Commerce non alimentaire et de prestations de confort	D12	15	4,7%	40,6%
Magasinage, manutention des charges & déménagement	N11	15	4,7%	45,3%
Mécanique, travail des métaux et outillages	H29	14	4,4%	49,7%
Sécurité privée	K25	13	4,1%	53,8%
Grande distribution	D15	13	4,1%	57,8%
Production culinaire	G16	12	3,8%	61,6%
Entretien technique	I12	11	3,4%	65,0%
Travaux et gros œuvre	F17	10	3,1%	68,1%

Source : Pôle Emploi, DEFM Persée au 31/12/2010, catégories A, B et C de la demande d'emploi, données extraites au 01/02/2011, données brutes.

Champ : Bénéficiaires de l'obligation d'emploi **hors bénéficiaires de l'AAH seule**. Traitement : CRDI Rhône-Alpes, Pôle Observatoire.

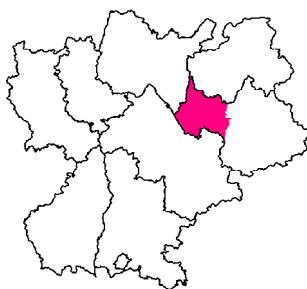
Zoom sur les emplois / métiers recherchés au 31 décembre 2010

Bassin d'Albertville - Tarentaise - Vanoise

	Demandeurs d'emploi en situation de handicap			
	Code ROME	Effectif	%	% cumulé
Nettoyage de locaux	K2204	26	8,1%	8,1%
Opérations administratives	M1602	16	5,0%	13,1%
Services domestiques	K1304	12	3,8%	16,9%
Magasinage et préparation de commandes	N1103	12	3,8%	20,6%
Maintenance des bâtiments et des locaux	I1203	11	3,4%	24,1%
Secrétariat	M1607	10	3,1%	27,2%

Source : Pôle Emploi, DEFM Persée au 31/12/2010, catégories A, B et C de la demande d'emploi, données extraites au 01/02/2011, données brutes.

Champ : Bénéficiaires de l'obligation d'emploi **hors bénéficiaires de l'AAH seule**. Traitement : CRDI Rhône-Alpes, Pôle Observatoire.

**Avertissement :**

Suite aux changements qui ont accompagné la mise en application de la loi du 11 février 2005 (mise en place progressive des CDAPH au sein des MDPH, changement de codification des Demandeurs d'Emploi en Fin de Mois Travailleurs Handicapés (DETH) au sein de Pôle Emploi...), le nombre de demandeurs d'emploi en situation de handicap peut être sous-estimé. Par conséquent, il convient de rester prudent quant à l'interprétation de ces chiffres sur les demandeurs d'emploi handicapés et de leurs évolutions.

Par ailleurs, depuis janvier 2010, les bénéficiaires de l'AAH (seule) ne sont plus recensés dans les systèmes d'information de Pôle Emploi. **Cette publication porte donc uniquement sur les DETH hors bénéficiaires de l'AAH seule.**

Les principaux domaines professionnels demandés dans la ZTEF au 31 décembre 2010**Espace métropole Savoie - Avant-pays savoyard - Chartreuse**

	Demandeurs d'emploi en situation de handicap			
	Code Domaine	Effectif	%	% cumulé
Secrétariat et assistance	M16	166	14,7%	14,7%
Aide à la vie quotidienne	K13	100	8,9%	23,6%
Nettoyage et propreté industriels	K22	66	5,9%	29,4%
Personnel de conduite du transport routier	N41	64	5,7%	35,1%
Commerce non alimentaire et de prestations de confort	D12	53	4,7%	39,8%
Magasinage, manutention des charges & déménagement	N11	53	4,7%	44,5%
Préparation et conditionnement	H33	51	4,5%	49,0%
Grande distribution	D15	47	4,2%	53,2%
Mécanique, travail des métaux et outillages	H29	46	4,1%	57,3%
Sécurité privée	K25	37	3,3%	60,5%
Production culinaire	G16	36	3,2%	63,7%
Second oeuvre	F16	34	3,0%	66,8%
Travaux et gros oeuvre	F17	31	2,7%	69,5%
Espaces naturels et espaces verts	A12	27	2,4%	71,9%

Source : Pôle Emploi, DEFM Persée au 31/12/2010, catégories A, B et C de la demande d'emploi, données extraites au 01/02/2011, données brutes.

Champ : Bénéficiaires de l'obligation d'emploi **hors bénéficiaires de l'AAH seule**. Traitement : CRDI Rhône-Alpes, Pôle Observatoire.

Zoom sur les emplois / métiers recherchés au 31 décembre 2010**Espace métropole Savoie - Avant-pays savoyard - Chartreuse**

	Demandeurs d'emploi en situation de handicap			
	Code ROME	Effectif	%	% cumulé
Nettoyage de locaux	K2204	61	5,4%	5,4%
Opérations administratives	M1602	55	4,9%	10,3%
Accueil et renseignements	M1601	51	4,5%	14,8%
Opérations manuelles d'assemblage, tri ou emballage	H3302	41	3,6%	18,4%
Secrétariat	M1607	39	3,5%	21,9%
Assistance auprès d'enfants	K1303	37	3,3%	25,2%
Services domestiques	K1304	33	2,9%	28,1%
Magasinage et préparation de commandes	N1103	32	2,8%	30,9%
Personnel de caisse	D1505	31	2,7%	33,7%
Conduite et livraison par tournées sur courte distance	N4105	29	2,6%	36,3%
Assistance auprès d'adultes	K1302	26	2,3%	38,6%
Entretien des espaces verts	A1203	26	2,3%	40,9%
Conduite de transport de marchandises sur longue distance	N4101	23	2,0%	42,9%
Maintenance des bâtiments et des locaux	I1203	22	2,0%	44,9%
Maçonnerie	F1703	22	2,0%	46,8%
Vente en habillement et accessoires de la personne	D1214	21	1,9%	48,7%
Sécurité et surveillance privées	K2503	20	1,8%	50,4%

Source : Pôle Emploi, DEFM Persée au 31/12/2010, catégories A, B et C de la demande d'emploi, données extraites au 01/02/2011, données brutes.

Champ : Bénéficiaires de l'obligation d'emploi **hors bénéficiaires de l'AAH seule**. Traitement : CRDI Rhône-Alpes, Pôle Observatoire.

**Avertissement :**

Suite aux changements qui ont accompagné la mise en application de la loi du 11 février 2005 (mise en place progressive des CDAPH au sein des MDPH, changement de codification des Demandeurs d'Emploi en Fin de Mois Travailleurs Handicapés (DETH) au sein de Pôle Emploi...), le nombre de demandeurs d'emploi en situation de handicap peut être sous-estimé. Par conséquent, il convient de rester prudent quant à l'interprétation de ces chiffres sur les demandeurs d'emploi handicapés et de leurs évolutions.

Par ailleurs, depuis janvier 2010, les bénéficiaires de l'AAH (seule) ne sont plus recensés dans les systèmes d'information de Pôle Emploi. **Cette publication porte donc uniquement sur les DETH hors bénéficiaires de l'AAH seule.**

Les principaux domaines professionnels demandés dans la ZTEF au 31 décembre 2010**Chablais**

	Demandeurs d'emploi en situation de handicap			
	Code Domaine	Effectif	%	% cumulé
Secrétariat et assistance	M16	49	11,7%	11,7%
Aide à la vie quotidienne	K13	30	7,2%	18,9%
Grande distribution	D15	24	5,7%	24,6%
Production culinaire	G16	23	5,5%	30,1%
Commerce non alimentaire et de prestations de confort	D12	20	4,8%	34,8%
Magasinage, manutention des charges & déménagement	N11	20	4,8%	39,6%
Mécanique, travail des métaux et outillages	H29	19	4,5%	44,2%
Nettoyage et propreté industriels	K22	19	4,5%	48,7%
Préparation et conditionnement	H33	19	4,5%	53,2%
Espaces naturels et espaces verts	A12	16	3,8%	57,0%
Second oeuvre	F16	16	3,8%	60,9%

Source : Pôle Emploi, DEFM Persée au 31/12/2010, catégories A, B et C de la demande d'emploi, données extraites au 01/02/2011, données brutes.

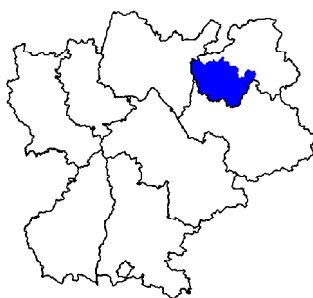
Champ : Bénéficiaires de l'obligation d'emploi **hors bénéficiaires de l'AAH seule**. Traitement : CRDI Rhône-Alpes, Pôle Observatoire.

Zoom sur les emplois / métiers recherchés au 31 décembre 2010**Chablais**

	Demandeurs d'emploi en situation de handicap			
	Code ROME	Effectif	%	% cumulé
Opérations manuelles d'assemblage, tri ou emballage	H3302	17	4,1%	4,1%
Nettoyage de locaux	K2204	17	4,1%	8,1%
Opérations administratives	M1602	16	3,8%	11,9%
Magasinage et préparation de commandes	N1103	14	3,3%	15,3%
Entretien des espaces verts	A1203	14	3,3%	18,6%
Services domestiques	K1304	13	3,1%	21,7%
Secrétariat	M1607	13	3,1%	24,8%
Accueil et renseignements	M1601	13	3,1%	27,9%
Personnel de caisse	D1505	11	2,6%	30,5%

Source : Pôle Emploi, DEFM Persée au 31/12/2010, catégories A, B et C de la demande d'emploi, données extraites au 01/02/2011, données brutes.

Champ : Bénéficiaires de l'obligation d'emploi **hors bénéficiaires de l'AAH seule**. Traitement : CRDI Rhône-Alpes, Pôle Observatoire.



Avertissement :

Suite aux changements qui ont accompagné la mise en application de la loi du 11 février 2005 (mise en place progressive des CDAPH au sein des MDPH, changement de codification des Demandeurs d'Emploi en Fin de Mois Travailleurs Handicapés (DETH) au sein de Pôle Emploi...), le nombre de demandeurs d'emploi en situation de handicap peut être sous-estimé. Par conséquent, il convient de rester prudent quant à l'interprétation de ces chiffres sur les demandeurs d'emploi handicapés et de leurs évolutions.

Par ailleurs, depuis janvier 2010, les bénéficiaires de l'AAH (seule) ne sont plus recensés dans les systèmes d'information de Pôle Emploi. **Cette publication porte donc uniquement sur les DETH hors bénéficiaires de l'AAH seule.**

Les principaux domaines professionnels demandés dans la ZTEF au 31 décembre 2010

Albanais - Bassin annecien - Usse et Bornes

	Demandeurs d'emploi en situation de handicap			
	Code Domaine	Effectif	%	% cumulé
Secrétariat et assistance	M16	104	13,6%	13,6%
Nettoyage et propreté industriels	K22	61	8,0%	21,7%
Aide à la vie quotidienne	K13	58	7,6%	29,3%
Mécanique, travail des métaux et outillages	H29	56	7,3%	36,6%
Préparation et conditionnement	H33	40	5,2%	41,9%
Magasinage, manutention des charges & déménagement	N11	35	4,6%	46,5%
Personnel de conduite du transport routier	N41	34	4,5%	50,9%
Commerce non alimentaire et de prestations de confort	D12	29	3,8%	54,7%
Production culinaire	G16	27	3,5%	58,3%
Sécurité privée	K25	26	3,4%	61,7%
Second oeuvre	F16	23	3,0%	64,7%

Source : Pôle Emploi, DEFM Persée au 31/12/2010, catégories A, B et C de la demande d'emploi, données extraites au 01/02/2011, données brutes.

Champ : Bénéficiaires de l'obligation d'emploi **hors bénéficiaires de l'AAH seule**. Traitement : CRDI Rhône-Alpes, Pôle Observatoire.

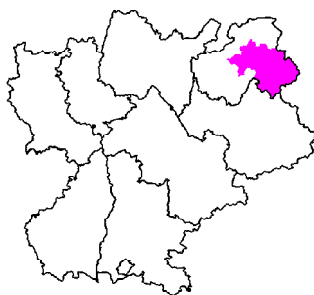
Zoom sur les emplois / métiers recherchés au 31 décembre 2010

Albanais - Bassin annecien - Usse et Bornes

	Demandeurs d'emploi en situation de handicap			
	Code ROME	Effectif	%	% cumulé
Nettoyage de locaux	K2204	58	7,6%	7,6%
Opérations administratives	M1602	35	4,6%	12,2%
Opérations manuelles d'assemblage, tri ou emballage	H3302	33	4,3%	16,5%
Secrétariat	M1607	32	4,2%	20,7%
Montage-assemblage mécanique	H2909	29	3,8%	24,5%
Magasinage et préparation de commandes	N1103	25	3,3%	27,8%
Assistance auprès d'enfants	K1303	24	3,1%	31,0%
Accueil et renseignements	M1601	22	2,9%	33,9%
Sécurité et surveillance privées	K2503	21	2,8%	36,6%
Services domestiques	K1304	18	2,4%	39,0%
Conduite et livraison par tournées sur courte distance	N4105	17	2,2%	41,2%
Plonge en restauration	G1605	14	1,8%	43,0%
Assistance auprès d'adultes	K1302	14	1,8%	44,9%
Conduite de transport de marchandises sur longue distance	N4101	14	1,8%	46,7%
Comptabilité	M1203	11	1,4%	48,2%
Vente en habillement et accessoires de la personne	D1214	11	1,4%	49,6%
Peinture en bâtiment	F1606	11	1,4%	51,0%
Conduite d'équipement d'usinage	H2903	11	1,4%	52,5%
Personnel de caisse	D1505	11	1,4%	53,9%

Source : Pôle Emploi, DEFM Persée au 31/12/2010, catégories A, B et C de la demande d'emploi, données extraites au 01/02/2011, données brutes.

Champ : Bénéficiaires de l'obligation d'emploi **hors bénéficiaires de l'AAH seule**. Traitement : CRDI Rhône-Alpes, Pôle Observatoire.

**Avertissement :**

Suite aux changements qui ont accompagné la mise en application de la loi du 11 février 2005 (mise en place progressive des CDAPH au sein des MDPH, changement de codification des Demandeurs d'Emploi en Fin de Mois Travailleurs Handicapés (DETH) au sein de Pôle Emploi...), le nombre de demandeurs d'emploi en situation de handicap peut être sous-estimé. Par conséquent, il convient de rester prudent quant à l'interprétation de ces chiffres sur les demandeurs d'emploi handicapés et de leurs évolutions.

Par ailleurs, depuis janvier 2010, les bénéficiaires de l'AAH (seule) ne sont plus recensés dans les systèmes d'information de Pôle Emploi. **Cette publication porte donc uniquement sur les DETH hors bénéficiaires de l'AAH seule.**

Les principaux domaines professionnels demandés dans la ZTEF au 31 décembre 2010**Faucigny - Pays du Mont-Blanc**

	Demandeurs d'emploi en situation de handicap			
	Code Domaine	Effectif	%	% cumulé
Mécanique, travail des métaux et outillages	H29	149	21,6%	21,6%
Secrétariat et assistance	M16	72	10,4%	32,0%
Aide à la vie quotidienne	K13	50	7,2%	39,2%
Nettoyage et propreté industriels	K22	44	6,4%	45,6%
Personnel de conduite du transport routier	N41	36	5,2%	50,8%
Qualité et analyses industrielles	H15	31	4,5%	55,3%
Préparation et conditionnement	H33	30	4,3%	59,6%
Commerce non alimentaire et de prestations de confort	D12	27	3,9%	63,5%

Source : Pôle Emploi, DEFM Persée au 31/12/2010, catégories A, B et C de la demande d'emploi, données extraites au 01/02/2011, données brutes.

Champ : Bénéficiaires de l'obligation d'emploi **hors bénéficiaires de l'AAH seule**. Traitement : CRDI Rhône-Alpes, Pôle Observatoire.

Zoom sur les emplois / métiers recherchés au 31 décembre 2010**Faucigny - Pays du Mont-Blanc**

	Demandeurs d'emploi en situation de handicap			
	Code ROME	Effectif	%	% cumulé
Conduite d'équipement d'usinage	H2903	68	9,8%	9,8%
Montage-assemblage mécanique	H2909	55	8,0%	17,8%
Nettoyage de locaux	K2204	43	6,2%	24,0%
Opérations manuelles d'assemblage, tri ou emballage	H3302	30	4,3%	28,4%
Secrétariat	M1607	30	4,3%	32,7%
Intervention technique qualité en mécanique et travail des métaux	H1506	30	4,3%	37,0%
Assistance auprès d'adultes	K1302	19	2,7%	39,8%
Conduite d'installation automatisée ou robotisée de fabrication mécanique	H2906	18	2,6%	42,4%
Opérations administratives	M1602	17	2,5%	44,9%
Conduite de transport de marchandises sur longue distance	N4101	16	2,3%	47,2%
Services domestiques	K1304	15	2,2%	49,3%
Assistance auprès d'enfants	K1303	15	2,2%	51,5%

Source : Pôle Emploi, DEFM Persée au 31/12/2010, catégories A, B et C de la demande d'emploi, données extraites au 01/02/2011, données brutes.

Champ : Bénéficiaires de l'obligation d'emploi **hors bénéficiaires de l'AAH seule**. Traitement : CRDI Rhône-Alpes, Pôle Observatoire.

**Avertissement :**

Suite aux changements qui ont accompagné la mise en application de la loi du 11 février 2005 (mise en place progressive des CDAPH au sein des MDPH, changement de codification des Demandeurs d'Emploi en Fin de Mois Travailleurs Handicapés (DETH) au sein de Pôle Emploi...), le nombre de demandeurs d'emploi en situation de handicap peut être sous-estimé. Par conséquent, il convient de rester prudent quant à l'interprétation de ces chiffres sur les demandeurs d'emploi handicapés et de leurs évolutions.

Par ailleurs, depuis janvier 2010, les bénéficiaires de l'AAH (seule) ne sont plus recensés dans les systèmes d'information de Pôle Emploi. **Cette publication porte donc uniquement sur les DETH hors bénéficiaires de l'AAH seule.**

Les principaux domaines professionnels demandés dans la ZTEF au 31 décembre 2010

Genevois haut-savoyard

	Demandeurs d'emploi en situation de handicap			
	Code Domaine	Effectif	%	% cumulé
Secrétariat et assistance	M16	43	14,3%	14,3%
Mécanique, travail des métaux et outillages	H29	21	7,0%	21,3%
Nettoyage et propreté industriels	K22	21	7,0%	28,2%
Aide à la vie quotidienne	K13	17	5,6%	33,9%
Commerce non alimentaire et de prestations de confort	D12	16	5,3%	39,2%
Grande distribution	D15	14	4,7%	43,9%
Sécurité privée	K25	11	3,7%	47,5%

Source : Pôle Emploi, DEFM Persée au 31/12/2010, catégories A, B et C de la demande d'emploi, données extraites au 01/02/2011, données brutes.

Champ : Bénéficiaires de l'obligation d'emploi **hors bénéficiaires de l'AAH seule**. Traitement : CRDI Rhône-Alpes, Pôle Observatoire.

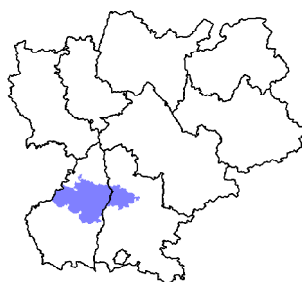
Zoom sur les emplois / métiers recherchés au 31 décembre 2010

Genevois haut-savoyard

	Demandeurs d'emploi en situation de handicap			
	Code ROME	Effectif	%	% cumulé
Nettoyage de locaux	K2204	20	6,6%	6,6%
Accueil et renseignements	M1601	14	4,7%	11,3%
Montage-assemblage mécanique	H2909	14	4,7%	15,9%
Opérations administratives	M1602	12	4,0%	19,9%
Secrétariat	M1607	11	3,7%	23,6%

Source : Pôle Emploi, DEFM Persée au 31/12/2010, catégories A, B et C de la demande d'emploi, données extraites au 01/02/2011, données brutes.

Champ : Bénéficiaires de l'obligation d'emploi **hors bénéficiaires de l'AAH seule**. Traitement : CRDI Rhône-Alpes, Pôle Observatoire.

**Avertissement :**

Suite aux changements qui ont accompagné la mise en application de la loi du 11 février 2005 (mise en place progressive des CDAPH au sein des MDPH, changement de codification des Demandeurs d'Emploi en Fin de Mois Travailleurs Handicapés (DETH) au sein de Pôle Emploi...), le nombre de demandeurs d'emploi en situation de handicap peut être sous-estimé. Par conséquent, il convient de rester prudent quant à l'interprétation de ces chiffres sur les demandeurs d'emploi handicapés et de leurs évolutions.

Par ailleurs, depuis janvier 2010, les bénéficiaires de l'AAH (seule) ne sont plus recensés dans les systèmes d'information de Pôle Emploi. **Cette publication porte donc uniquement sur les DETH hors bénéficiaires de l'AAH seule.**

Les principaux domaines professionnels demandés dans la ZTEF au 31 décembre 2010**Drôme - Ardèche centre**

	Demandeurs d'emploi en situation de handicap			
	Code Domaine	Effectif	%	% cumulé
Secrétariat et assistance	M16	149	13,4%	13,4%
Aide à la vie quotidienne	K13	92	8,3%	21,7%
Nettoyage et propreté industriels	K22	77	6,9%	28,6%
Magasinage, manutention des charges & déménagement	N11	74	6,7%	35,3%
Sécurité privée	K25	56	5,0%	40,4%
Personnel de conduite du transport routier	N41	56	5,0%	45,4%
Commerce non alimentaire et de prestations de confort	D12	39	3,5%	48,9%
Préparation et conditionnement	H33	36	3,2%	52,2%
Espaces naturels et espaces verts	A12	36	3,2%	55,4%
Grande distribution	D15	31	2,8%	58,2%
Second oeuvre	F16	30	2,7%	60,9%
Production	A14	29	2,6%	63,5%
Mécanique, travail des métaux et outillages	H29	28	2,5%	66,0%

Source : Pôle Emploi, DEFM Persée au 31/12/2010, catégories A, B et C de la demande d'emploi, données extraites au 01/02/2011, données brutes.

Champ : Bénéficiaires de l'obligation d'emploi **hors bénéficiaires de l'AAH seule**. Traitement : CRDI Rhône-Alpes, Pôle Observatoire.

Zoom sur les emplois / métiers recherchés au 31 décembre 2010**Drôme - Ardèche centre**

	Demandeurs d'emploi en situation de handicap			
	Code ROME	Effectif	%	% cumulé
Nettoyage de locaux	K2204	74	6,7%	6,7%
Opérations administratives	M1602	54	4,9%	11,5%
Accueil et renseignements	M1601	45	4,1%	15,6%
Magasinage et préparation de commandes	N1103	42	3,8%	19,4%
Assistance auprès d'enfants	K1303	34	3,1%	22,4%
Opérations manuelles d'assemblage, tri ou emballage	H3302	33	3,0%	25,4%
Conduite et livraison par tournées sur courte distance	N4105	32	2,9%	28,3%
Services domestiques	K1304	30	2,7%	31,0%
Secrétariat	M1607	28	2,5%	33,5%
Gardiennage de locaux	K2501	28	2,5%	36,0%
Assistance auprès d'adultes	K1302	27	2,4%	38,5%
Sécurité et surveillance privées	K2503	26	2,3%	40,8%
Entretien des espaces verts	A1203	25	2,3%	43,1%
Maintenance des bâtiments et des locaux	I1203	21	1,9%	45,0%
Manutention manuelle de charges	N1105	18	1,6%	46,6%
Personnel de caisse	D1505	17	1,5%	48,1%
Montage et câblage électronique	H2605	15	1,4%	49,5%
Conduite d'engins de déplacement des charges	N1101	14	1,3%	50,7%

Source : Pôle Emploi, DEFM Persée au 31/12/2010, catégories A, B et C de la demande d'emploi, données extraites au 01/02/2011, données brutes.

Champ : Bénéficiaires de l'obligation d'emploi **hors bénéficiaires de l'AAH seule**. Traitement : CRDI Rhône-Alpes, Pôle Observatoire.



Avertissement :

Suite aux changements qui ont accompagné la mise en application de la loi du 11 février 2005 (mise en place progressive des CDAPH au sein des MDPH, changement de codification des Demandeurs d'Emploi en Fin de Mois Travailleurs Handicapés (DETH) au sein de Pôle Emploi...), le nombre de demandeurs d'emploi en situation de handicap peut être sous-estimé. Par conséquent, il convient de rester prudent quant à l'interprétation de ces chiffres sur les demandeurs d'emploi handicapés et de leurs évolutions.

Par ailleurs, depuis janvier 2010, les bénéficiaires de l'AAH (seule) ne sont plus recensés dans les systèmes d'information de Pôle Emploi. **Cette publication porte donc uniquement sur les DETH hors bénéficiaires de l'AAH seule.**

Les principaux domaines professionnels demandés dans la ZTEF au 31 décembre 2010

Drôme des collines - Royans - Vercors

	Demandeurs d'emploi en situation de handicap			
	Code Domaine	Effectif	%	% cumulé
Aide à la vie quotidienne	K13	95	10,8%	10,8%
Secrétariat et assistance	M16	61	6,9%	17,7%
Personnel de conduite du transport routier	N41	57	6,5%	24,2%
Nettoyage et propreté industriels	K22	53	6,0%	30,2%
Magasinage, manutention des charges & déménagement	N11	49	5,6%	35,8%
Commerce non alimentaire et de prestations de confort	D12	46	5,2%	41,0%
Préparation et conditionnement	H33	41	4,7%	45,7%
Production	A14	32	3,6%	49,3%
Sécurité privée	K25	32	3,6%	53,0%
Mécanique, travail des métaux et outillages	H29	29	3,3%	56,3%
Espaces naturels et espaces verts	A12	27	3,1%	59,3%
Grande distribution	D15	26	3,0%	62,3%

Source : Pôle Emploi, DEFM Persée au 31/12/2010, catégories A, B et C de la demande d'emploi, données extraites au 01/02/2011, données brutes.

Champ : Bénéficiaires de l'obligation d'emploi **hors bénéficiaires de l'AAH seule**. Traitement : CRDI Rhône-Alpes, Pôle Observatoire.

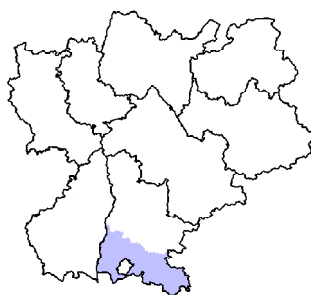
Zoom sur les emplois / métiers recherchés au 31 décembre 2010

Drôme des collines - Royans - Vercors

	Demandeurs d'emploi en situation de handicap			
	Code ROME	Effectif	%	% cumulé
Nettoyage de locaux	K2204	52	5,9%	5,9%
Opérations manuelles d'assemblage, tri ou emballage	H3302	39	4,4%	10,3%
Services domestiques	K1304	38	4,3%	14,7%
Conduite et livraison par tournées sur courte distance	N4105	29	3,3%	18,0%
Assistance auprès d'enfants	K1303	27	3,1%	21,0%
Assistance auprès d'adultes	K1302	24	2,7%	23,8%
Vente en habillement et accessoires de la personne	D1214	24	2,7%	26,5%
Magasinage et préparation de commandes	N1103	23	2,6%	29,1%
Conduite de transport de marchandises sur longue distance	N4101	21	2,4%	31,5%
Entretien des espaces verts	A1203	21	2,4%	33,9%
Sécurité et surveillance privées	K2503	20	2,3%	36,1%
Secrétariat	M1607	18	2,0%	38,2%
Accueil et renseignements	M1601	16	1,8%	40,0%
Manutention manuelle de charges	N1105	15	1,7%	41,7%
Opérations administratives	M1602	14	1,6%	43,3%
Maintenance des bâtiments et des locaux	I1203	13	1,5%	44,8%
Aide agricole de production fruitière ou viticole	A1401	13	1,5%	46,3%
Gardiennage de locaux	K2501	12	1,4%	47,6%
Mise en rayon libre-service	D1507	12	1,4%	49,0%
Vente en alimentation	D1106	12	1,4%	50,3%

Source : Pôle Emploi, DEFM Persée au 31/12/2010, catégories A, B et C de la demande d'emploi, données extraites au 01/02/2011, données brutes.

Champ : Bénéficiaires de l'obligation d'emploi **hors bénéficiaires de l'AAH seule**. Traitement : CRDI Rhône-Alpes, Pôle Observatoire.

**Avertissement :**

Suite aux changements qui ont accompagné la mise en application de la loi du 11 février 2005 (mise en place progressive des CDAPH au sein des MDPH, changement de codification des Demandeurs d'Emploi en Fin de Mois Travailleurs Handicapés (DETH) au sein de Pôle Emploi...), le nombre de demandeurs d'emploi en situation de handicap peut être sous-estimé. Par conséquent, il convient de rester prudent quant à l'interprétation de ces chiffres sur les demandeurs d'emploi handicapés et de leurs évolutions.

Par ailleurs, depuis janvier 2010, les bénéficiaires de l'AAH (seule) ne sont plus recensés dans les systèmes d'information de Pôle Emploi. **Cette publication porte donc uniquement sur les DETH hors bénéficiaires de l'AAH seule.**

Les principaux domaines professionnels demandés dans la ZTEF au 31 décembre 2010**Sud Drôme**

	Demandeurs d'emploi en situation de handicap			
	Code Domaine	Effectif	%	% cumulé
Secrétariat et assistance	M16	76	11,8%	11,8%
Aide à la vie quotidienne	K13	60	9,3%	21,1%
Nettoyage et propreté industriels	K22	46	7,1%	28,2%
Commerce non alimentaire et de prestations de confort	D12	32	5,0%	33,1%
Personnel de conduite du transport routier	N41	29	4,5%	37,6%
Espaces naturels et espaces verts	A12	27	4,2%	41,8%
Magasinage, manutention des charges & déménagement	N11	27	4,2%	46,0%
Production	A14	26	4,0%	50,0%
Grande distribution	D15	23	3,6%	53,6%
Préparation et conditionnement	H33	22	3,4%	57,0%

Source : Pôle Emploi, DEFM Persée au 31/12/2010, catégories A, B et C de la demande d'emploi, données extraites au 01/02/2011, données brutes.

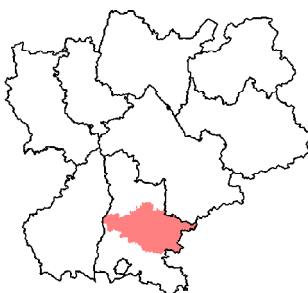
Champ : Bénéficiaires de l'obligation d'emploi **hors bénéficiaires de l'AAH seule**. Traitement : CRDI Rhône-Alpes, Pôle Observatoire.

Zoom sur les emplois / métiers recherchés au 31 décembre 2010**Sud Drôme**

	Demandeurs d'emploi en situation de handicap			
	Code ROME	Effectif	%	% cumulé
Nettoyage de locaux	K2204	46	7,1%	7,1%
Services domestiques	K1304	22	3,4%	10,5%
Opérations manuelles d'assemblage, tri ou emballage	H3302	21	3,3%	13,8%
Secrétariat	M1607	21	3,3%	17,0%
Opérations administratives	M1602	21	3,3%	20,3%
Assistance auprès d'enfants	K1303	20	3,1%	23,4%
Accueil et renseignements	M1601	19	2,9%	26,3%
Maintenance des bâtiments et des locaux	I1203	18	2,8%	29,1%
Entretien des espaces verts	A1203	16	2,5%	31,6%
Magasinage et préparation de commandes	N1103	16	2,5%	34,1%
Assistance auprès d'adultes	K1302	15	2,3%	36,4%
Conduite et livraison par tournées sur courte distance	N4105	15	2,3%	38,7%
Vente en habillement et accessoires de la personne	D1214	14	2,2%	40,9%
Personnel de caisse	D1505	13	2,0%	42,9%
Mise en rayon libre-service	D1507	10	1,5%	44,4%
Personnel polyvalent des services hospitaliers	J1301	10	1,5%	46,0%
Aide agricole de production fruitière ou viticole	A1401	10	1,5%	47,5%

Source : Pôle Emploi, DEFM Persée au 31/12/2010, catégories A, B et C de la demande d'emploi, données extraites au 01/02/2011, données brutes.

Champ : Bénéficiaires de l'obligation d'emploi **hors bénéficiaires de l'AAH seule**. Traitement : CRDI Rhône-Alpes, Pôle Observatoire.

**Avertissement :**

Suite aux changements qui ont accompagné la mise en application de la loi du 11 février 2005 (mise en place progressive des CDAPH au sein des MDPH, changement de codification des Demandeurs d'Emploi en Fin de Mois Travailleurs Handicapés (DETH) au sein de Pôle Emploi...), le nombre de demandeurs d'emploi en situation de handicap peut être sous-estimé. Par conséquent, il convient de rester prudent quant à l'interprétation de ces chiffres sur les demandeurs d'emploi handicapés et de leurs évolutions.

Par ailleurs, depuis janvier 2010, les bénéficiaires de l'AAH (seule) ne sont plus recensés dans les systèmes d'information de Pôle Emploi. **Cette publication porte donc uniquement sur les DETH hors bénéficiaires de l'AAH seule.**

Les principaux domaines professionnels demandés dans la ZTEF au 31 décembre 2010**Diois - Vallée de la Drôme**

	Demandeurs d'emploi en situation de handicap			
	Code Domaine	Effectif	%	% cumulé
Secrétariat et assistance	M16	28	11,4%	11,4%
Aide à la vie quotidienne	K13	23	9,4%	20,8%
Nettoyage et propreté industriels	K22	16	6,5%	27,3%
Magasinage, manutention des charges & déménagement	N11	15	6,1%	33,5%
Production	A14	14	5,7%	39,2%
Préparation et conditionnement	H33	12	4,9%	44,1%
Sécurité privée	K25	10	4,1%	48,2%
Production culinaire	G16	10	4,1%	52,2%
Personnel de conduite du transport routier	N41	10	4,1%	56,3%
Action sociale, socioéducative et socio-culturelle	K12	9	3,7%	60,0%

Source : Pôle Emploi, DEFM Persée au 31/12/2010, catégories A, B et C de la demande d'emploi, données extraites au 01/02/2011, données brutes.

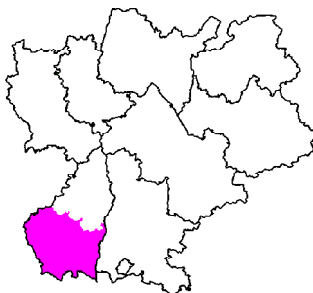
Champ : Bénéficiaires de l'obligation d'emploi **hors bénéficiaires de l'AAH seule**. Traitement : CRDI Rhône-Alpes, Pôle Observatoire.

Zoom sur les emplois / métiers recherchés au 31 décembre 2010**Diois - Vallée de la Drôme**

	Demandeurs d'emploi en situation de handicap			
	Code ROME	Effectif	%	% cumulé
Nettoyage de locaux	K2204	15	6,1%	6,1%
Assistance auprès d'adultes	K1302	11	4,5%	10,6%
Opérations manuelles d'assemblage, tri ou emballage	H3302	11	4,5%	15,1%
Accueil et renseignements	M1601	10	4,1%	19,2%

Source : Pôle Emploi, DEFM Persée au 31/12/2010, catégories A, B et C de la demande d'emploi, données extraites au 01/02/2011, données brutes.

Champ : Bénéficiaires de l'obligation d'emploi **hors bénéficiaires de l'AAH seule**. Traitement : CRDI Rhône-Alpes, Pôle Observatoire.

**Avertissement :**

Suite aux changements qui ont accompagné la mise en application de la loi du 11 février 2005 (mise en place progressive des CDAPH au sein des MDPH, changement de codification des Demandeurs d'Emploi en Fin de Mois Travailleurs Handicapés (DETH) au sein de Pôle Emploi...), le nombre de demandeurs d'emploi en situation de handicap peut être sous-estimé. Par conséquent, il convient de rester prudent quant à l'interprétation de ces chiffres sur les demandeurs d'emploi handicapés et de leurs évolutions.

Par ailleurs, depuis janvier 2010, les bénéficiaires de l'AAH (seule) ne sont plus recensés dans les systèmes d'information de Pôle Emploi. **Cette publication porte donc uniquement sur les DETH hors bénéficiaires de l'AAH seule.**

Les principaux domaines professionnels demandés dans la ZTEF au 31 décembre 2010**Ardèche méridionale**

	Demandeurs d'emploi en situation de handicap			
	Code Domaine	Effectif	%	% cumulé
Secrétariat et assistance	M16	94	10,7%	10,7%
Aide à la vie quotidienne	K13	74	8,4%	19,2%
Nettoyage et propreté industriels	K22	61	7,0%	26,1%
Personnel de conduite du transport routier	N41	47	5,4%	31,5%
Sécurité privée	K25	43	4,9%	36,4%
Commerce non alimentaire et de prestations de confort	D12	40	4,6%	40,9%
Magasinage, manutention des charges & déménagement	N11	33	3,8%	44,7%
Entretien technique	I12	29	3,3%	48,0%
Production	A14	27	3,1%	51,1%
Second oeuvre	F16	26	3,0%	54,0%
Production culinaire	G16	25	2,9%	56,9%

Source : Pôle Emploi, DEFM Persée au 31/12/2010, catégories A, B et C de la demande d'emploi, données extraites au 01/02/2011, données brutes.

Champ : Bénéficiaires de l'obligation d'emploi **hors bénéficiaires de l'AAH seule**. Traitement : CRDI Rhône-Alpes, Pôle Observatoire.

Zoom sur les emplois / métiers recherchés au 31 décembre 2010**Ardèche méridionale**

	Demandeurs d'emploi en situation de handicap			
	Code ROME	Effectif	%	% cumulé
Nettoyage de locaux	K2204	60	6,8%	6,8%
Assistance auprès d'enfants	K1303	29	3,3%	10,1%
Maintenance des bâtiments et des locaux	I1203	28	3,2%	13,3%
Secrétariat	M1607	27	3,1%	16,4%
Sécurité et surveillance privées	K2503	27	3,1%	19,5%
Opérations administratives	M1602	27	3,1%	22,6%
Accueil et renseignements	M1601	26	3,0%	25,5%
Services domestiques	K1304	26	3,0%	28,5%
Conduite et livraison par tournées sur courte distance	N4105	20	2,3%	30,8%
Magasinage et préparation de commandes	N1103	19	2,2%	33,0%
Opérations manuelles d'assemblage, tri ou emballage	H3302	18	2,1%	35,0%
Personnel polyvalent des services hospitaliers	J1301	16	1,8%	36,8%
Gardiennage de locaux	K2501	16	1,8%	38,7%
Assistance auprès d'adultes	K1302	14	1,6%	40,3%
Conduite de transport de marchandises sur longue distance	N4101	14	1,6%	41,8%
Vente en alimentation	D1106	13	1,5%	43,3%
Vente en habillement et accessoires de la personne	D1214	13	1,5%	44,8%
Entretien des espaces verts	A1203	12	1,4%	46,2%
Personnel de cuisine	G1602	11	1,3%	47,4%
Personnel de caisse	D1505	11	1,3%	48,7%
Installation et maintenance d'équipements industriels et d'exploitation	I1304	10	1,1%	49,8%
Mise en rayon libre-service	D1507	10	1,1%	51,0%

Source : Pôle Emploi, DEFM Persée au 31/12/2010, catégories A, B et C de la demande d'emploi, données extraites au 01/02/2011, données brutes.

Champ : Bénéficiaires de l'obligation d'emploi **hors bénéficiaires de l'AAH seule**. Traitement : CRDI Rhône-Alpes, Pôle Observatoire.

**Avertissement :**

Suite aux changements qui ont accompagné la mise en application de la loi du 11 février 2005 (mise en place progressive des CDAPH au sein des MDPH, changement de codification des Demandeurs d'Emploi en Fin de Mois Travailleurs Handicapés (DETH) au sein de Pôle Emploi...), le nombre de demandeurs d'emploi en situation de handicap peut être sous-estimé. Par conséquent, il convient de rester prudent quant à l'interprétation de ces chiffres sur les demandeurs d'emploi handicapés et de leurs évolutions.

Par ailleurs, depuis janvier 2010, les bénéficiaires de l'AAH (seule) ne sont plus recensés dans les systèmes d'information de Pôle Emploi. **Cette publication porte donc uniquement sur les DETH hors bénéficiaires de l'AAH seule.**

Les principaux domaines professionnels demandés dans la ZTEF au 31 décembre 2010**Ardèche verte**

	Demandeurs d'emploi en situation de handicap			
	Code Domaine	Effectif	%	% cumulé
Aide à la vie quotidienne	K13	53	13,1%	13,1%
Secrétariat et assistance	M16	41	10,1%	23,2%
Préparation et conditionnement	H33	38	9,4%	32,5%
Nettoyage et propreté industriels	K22	25	6,2%	38,7%
Magasinage, manutention des charges & déménagement	N11	21	5,2%	43,8%
Commerce non alimentaire et de prestations de confort	D12	17	4,2%	48,0%
Personnel de conduite du transport routier	N41	17	4,2%	52,2%
Sécurité privée	K25	15	3,7%	55,9%
Production	A14	13	3,2%	59,1%
Entretien technique	I12	13	3,2%	62,3%
Grande distribution	D15	13	3,2%	65,5%

Source : Pôle Emploi, DEFM Persée au 31/12/2010, catégories A, B et C de la demande d'emploi, données extraites au 01/02/2011, données brutes.

Champ : Bénéficiaires de l'obligation d'emploi **hors bénéficiaires de l'AAH seule**. Traitement : CRDI Rhône-Alpes, Pôle Observatoire.

Zoom sur les emplois / métiers recherchés au 31 décembre 2010**Ardèche verte**

	Demandeurs d'emploi en situation de handicap			
	Code ROME	Effectif	%	% cumulé
Opérations manuelles d'assemblage, tri ou emballage	H3302	32	7,9%	7,9%
Services domestiques	K1304	24	5,9%	13,8%
Nettoyage de locaux	K2204	24	5,9%	19,7%
Assistance auprès d'enfants	K1303	15	3,7%	23,4%
Secrétariat	M1607	14	3,4%	26,8%
Assistance auprès d'adultes	K1302	13	3,2%	30,0%
Maintenance des bâtiments et des locaux	I1203	12	3,0%	33,0%
Magasinage et préparation de commandes	N1103	11	2,7%	35,7%
Accueil et renseignements	M1601	10	2,5%	38,2%

Source : Pôle Emploi, DEFM Persée au 31/12/2010, catégories A, B et C de la demande d'emploi, données extraites au 01/02/2011, données brutes.

Champ : Bénéficiaires de l'obligation d'emploi **hors bénéficiaires de l'AAH seule**. Traitement : CRDI Rhône-Alpes, Pôle Observatoire.



Avertissement :

Suite aux changements qui ont accompagné la mise en application de la loi du 11 février 2005 (mise en place progressive des CDAPH au sein des MDPH, changement de codification des Demandeurs d'Emploi en Fin de Mois Travailleurs Handicapés (DETH) au sein de Pôle Emploi...), le nombre de demandeurs d'emploi en situation de handicap peut être sous-estimé. Par conséquent, il convient de rester prudent quant à l'interprétation de ces chiffres sur les demandeurs d'emploi handicapés et de leurs évolutions.

Par ailleurs, depuis janvier 2010, les bénéficiaires de l'AAH (seule) ne sont plus recensés dans les systèmes d'information de Pôle Emploi. **Cette publication porte donc uniquement sur les DETH hors bénéficiaires de l'AAH seule.**

Les principaux domaines professionnels demandés dans la ZTEF au 31 décembre 2010

Bassin grenoblois

	Demandeurs d'emploi en situation de handicap			
	Code Domaine	Effectif	%	% cumulé
Secrétariat et assistance	M16	258	13,6%	13,6%
Nettoyage et propreté industriels	K22	181	9,6%	23,2%
Aide à la vie quotidienne	K13	147	7,8%	31,0%
Personnel de conduite du transport routier	N41	99	5,2%	36,2%
Mécanique, travail des métaux et outillages	H29	94	5,0%	41,2%
Production culinaire	G16	82	4,3%	45,5%
Magasinage, manutention des charges & déménagement	N11	71	3,8%	49,2%
Sécurité privée	K25	64	3,4%	52,6%
Grande distribution	D15	57	3,0%	55,6%
Commerce non alimentaire et de prestations de confort	D12	56	3,0%	58,6%
Second oeuvre	F16	45	2,4%	61,0%
Travaux et gros oeuvre	F17	42	2,2%	63,2%
Espaces naturels et espaces verts	A12	40	2,1%	65,3%
Électronique et électricité	H26	37	2,0%	67,2%
Entretien technique	I12	36	1,9%	69,1%
Action sociale, socioéducative et socio-culturelle	K12	34	1,8%	70,9%
Formation initiale et continue	K21	32	1,7%	72,6%
Préparation et conditionnement	H33	30	1,6%	74,2%
Direction d'entreprise	M13	29	1,5%	75,8%
Professionnels médico-techniques	J13	29	1,5%	77,3%
Équipements de production, équipements collectifs	I13	26	1,4%	78,7%

Source : Pôle Emploi, DEFM Persée au 31/12/2010, catégories A, B et C de la demande d'emploi, données extraites au 01/02/2011, données brutes.

Champ : Bénéficiaires de l'obligation d'emploi **hors bénéficiaires de l'AAH seule**. Traitement : CRDI Rhône-Alpes, Pôle Observatoire.

Zoom sur les emplois / métiers recherchés au 31 décembre 2010

Bassin grenoblois

	Demandeurs d'emploi en situation de handicap			
	Code ROME	Effectif	%	% cumulé
Nettoyage de locaux	K2204	178	9,4%	9,4%
Accueil et renseignements	M1601	86	4,5%	13,9%
Opérations administratives	M1602	70	3,7%	17,6%
Secrétariat	M1607	62	3,3%	20,9%
Services domestiques	K1304	60	3,2%	24,1%
Conduite et livraison par tournées sur courte distance	N4105	51	2,7%	26,8%
Magasinage et préparation de commandes	N1103	49	2,6%	29,4%
Assistance auprès d'enfants	K1303	43	2,3%	31,6%
Assistance auprès d'adultes	K1302	41	2,2%	33,8%
Personnel polyvalent en restauration	G1603	39	2,1%	35,9%
Maintenance des bâtiments et des locaux	I1203	36	1,9%	37,8%
Entretien des espaces verts	A1203	33	1,7%	39,5%
Montage-assemblage mécanique	H2909	33	1,7%	41,3%
Plonge en restauration	G1605	31	1,6%	42,9%
Sécurité et surveillance privées	K2503	31	1,6%	44,5%
Gardiennage de locaux	K2501	31	1,6%	46,2%
Personnel de caisse	D1505	30	1,6%	47,8%
Opérations manuelles d'assemblage, tri ou emballage	H3302	27	1,4%	49,2%
Conduite d'installation automatisée ou robotisée de fabrication mécanique	H2906	25	1,3%	50,5%
Direction de petite ou moyenne entreprise	M1302	25	1,3%	51,8%

Source : Pôle Emploi, DEFM Persée au 31/12/2010, catégories A, B et C de la demande d'emploi, données extraites au 01/02/2011, données brutes.

Champ : Bénéficiaires de l'obligation d'emploi **hors bénéficiaires de l'AAH seule**. Traitement : CRDI Rhône-Alpes, Pôle Observatoire.



Avertissement :

Suite aux changements qui ont accompagné la mise en application de la loi du 11 février 2005 (mise en place progressive des CDAPH au sein des MDPH, changement de codification des Demandeurs d'Emploi en Fin de Mois Travailleurs Handicapés (DETH) au sein de Pôle Emploi...), le nombre de demandeurs d'emploi en situation de handicap peut être sous-estimé. Par conséquent, il convient de rester prudent quant à l'interprétation de ces chiffres sur les demandeurs d'emploi handicapés et de leurs évolutions.

Par ailleurs, depuis janvier 2010, les bénéficiaires de l'AAH (seule) ne sont plus recensés dans les systèmes d'information de Pôle Emploi. **Cette publication porte donc uniquement sur les DETH hors bénéficiaires de l'AAH seule.**

Les principaux domaines professionnels demandés dans la ZTEF au 31 décembre 2010

Nord Isère

	Demandeurs d'emploi en situation de handicap			
	Code Domaine	Effectif	%	% cumulé
Secrétariat et assistance	M16	112	10,6%	10,6%
Aide à la vie quotidienne	K13	87	8,2%	18,8%
Magasinage, manutention des charges & déménagement	N11	80	7,6%	26,4%
Nettoyage et propreté industriels	K22	71	6,7%	33,1%
Mécanique, travail des métaux et outillages	H29	68	6,4%	39,5%
Personnel de conduite du transport routier	N41	55	5,2%	44,7%
Grande distribution	D15	41	3,9%	48,6%
Préparation et conditionnement	H33	40	3,8%	52,4%
Sécurité privée	K25	37	3,5%	55,9%
Production culinaire	G16	33	3,1%	59,0%
Commerce non alimentaire et de prestations de confort	D12	32	3,0%	62,1%
Espaces naturels et espaces verts	A12	31	2,9%	65,0%
Force de vente	D14	30	2,8%	67,8%

Source : Pôle Emploi, DEFM Persée au 31/12/2010, catégories A, B et C de la demande d'emploi, données extraites au 01/02/2011, données brutes.

Champ : Bénéficiaires de l'obligation d'emploi **hors bénéficiaires de l'AAH seule**. Traitement : CRDI Rhône-Alpes, Pôle Observatoire.

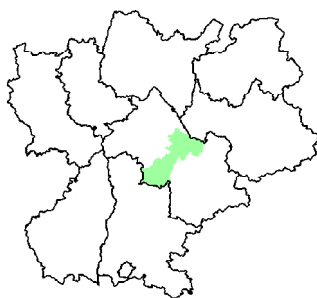
Zoom sur les emplois / métiers recherchés au 31 décembre 2010

Nord Isère

	Demandeurs d'emploi en situation de handicap			
	Code ROME	Effectif	%	% cumulé
Nettoyage de locaux	K2204	71	6,7%	6,7%
Magasinage et préparation de commandes	N1103	50	4,7%	11,4%
Assistance auprès d'enfants	K1303	46	4,4%	15,8%
Opérations manuelles d'assemblage, tri ou emballage	H3302	37	3,5%	19,3%
Opérations administratives	M1602	36	3,4%	22,7%
Services domestiques	K1304	31	2,9%	25,6%
Accueil et renseignements	M1601	30	2,8%	28,5%
Personnel de caisse	D1505	30	2,8%	31,3%
Montage-assemblage mécanique	H2909	30	2,8%	34,2%
Secrétariat	M1607	29	2,7%	36,9%
Conduite et livraison par tournées sur courte distance	N4105	26	2,5%	39,4%
Sécurité et surveillance privées	K2503	24	2,3%	41,6%
Entretien des espaces verts	A1203	21	2,0%	43,6%
Conduite d'engins de déplacement des charges	N1101	20	1,9%	45,5%
Conduite de transport de marchandises sur longue distance	N4101	16	1,5%	47,0%
Personnel polyvalent en restauration	G1603	14	1,3%	48,3%
Relation commerciale grands comptes et entreprises	D1402	14	1,3%	49,7%
Maintenance des bâtiments et des locaux	I1203	14	1,3%	51,0%
Vente en décoration et équipement du foyer	D1212	14	1,3%	52,3%
Direction de petite ou moyenne entreprise	M1302	14	1,3%	53,6%

Source : Pôle Emploi, DEFM Persée au 31/12/2010, catégories A, B et C de la demande d'emploi, données extraites au 01/02/2011, données brutes.

Champ : Bénéficiaires de l'obligation d'emploi **hors bénéficiaires de l'AAH seule**. Traitement : CRDI Rhône-Alpes, Pôle Observatoire.

**Avertissement :**

Suite aux changements qui ont accompagné la mise en application de la loi du 11 février 2005 (mise en place progressive des CDAPH au sein des MDPH, changement de codification des Demandeurs d'Emploi en Fin de Mois Travailleurs Handicapés (DETH) au sein de Pôle Emploi...), le nombre de demandeurs d'emploi en situation de handicap peut être sous-estimé. Par conséquent, il convient de rester prudent quant à l'interprétation de ces chiffres sur les demandeurs d'emploi handicapés et de leurs évolutions.

Par ailleurs, depuis janvier 2010, les bénéficiaires de l'AAH (seule) ne sont plus recensés dans les systèmes d'information de Pôle Emploi. **Cette publication porte donc uniquement sur les DETH hors bénéficiaires de l'AAH seule.**

Les principaux domaines professionnels demandés dans la ZTEF au 31 décembre 2010**Centre Isère**

	Demandeurs d'emploi en situation de handicap			
	Code Domaine	Effectif	%	% cumulé
Secrétariat et assistance	M16	74	13,2%	13,2%
Aide à la vie quotidienne	K13	52	9,3%	22,5%
Nettoyage et propreté industriels	K22	44	7,9%	30,4%
Magasinage, manutention des charges & déménagement	N11	34	6,1%	36,4%
Personnel de conduite du transport routier	N41	29	5,2%	41,6%
Espaces naturels et espaces verts	A12	26	4,6%	46,3%
Mécanique, travail des métaux et outillages	H29	25	4,5%	50,7%
Commerce non alimentaire et de prestations de confort	D12	23	4,1%	54,8%
Sécurité privée	K25	19	3,4%	58,2%
Production culinaire	G16	17	3,0%	61,3%

Source : Pôle Emploi, DEFM Persée au 31/12/2010, catégories A, B et C de la demande d'emploi, données extraites au 01/02/2011, données brutes.

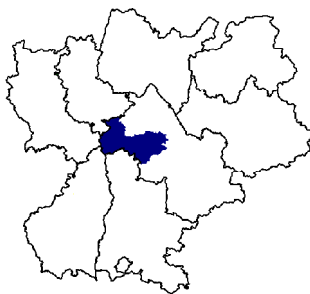
Champ : Bénéficiaires de l'obligation d'emploi **hors bénéficiaires de l'AAH seule**. Traitement : CRDI Rhône-Alpes, Pôle Observatoire.

Zoom sur les emplois / métiers recherchés au 31 décembre 2010**Centre Isère**

	Demandeurs d'emploi en situation de handicap			
	Code ROME	Effectif	%	% cumulé
Nettoyage de locaux	K2204	43	7,7%	7,7%
Accueil et renseignements	M1601	33	5,9%	13,6%
Assistance auprès d'enfants	K1303	21	3,8%	17,3%
Entretien des espaces verts	A1203	20	3,6%	20,9%
Secrétariat	M1607	20	3,6%	24,5%
Magasinage et préparation de commandes	N1103	20	3,6%	28,0%
Services domestiques	K1304	17	3,0%	31,1%
Maintenance des bâtiments et des locaux	I1203	14	2,5%	33,6%
Assistance auprès d'adultes	K1302	14	2,5%	36,1%
Conduite de transport de marchandises sur longue distance	N4101	13	2,3%	38,4%
Conduite et livraison par tournées sur courte distance	N4105	12	2,1%	40,5%
Montage-assemblage mécanique	H2909	12	2,1%	42,7%
Personnel polyvalent des services hospitaliers	J1301	12	2,1%	44,8%
Sécurité et surveillance privées	K2503	11	2,0%	46,8%
Opérations administratives	M1602	11	2,0%	48,8%
Vente en décoration et équipement du foyer	D1212	10	1,8%	50,5%

Source : Pôle Emploi, DEFM Persée au 31/12/2010, catégories A, B et C de la demande d'emploi, données extraites au 01/02/2011, données brutes.

Champ : Bénéficiaires de l'obligation d'emploi **hors bénéficiaires de l'AAH seule**. Traitement : CRDI Rhône-Alpes, Pôle Observatoire.

**Avertissement :**

Suite aux changements qui ont accompagné la mise en application de la loi du 11 février 2005 (mise en place progressive des CDAPH au sein des MDPH, changement de codification des Demandeurs d'Emploi en Fin de Mois Travailleurs Handicapés (DETH) au sein de Pôle Emploi...), le nombre de demandeurs d'emploi en situation de handicap peut être sous-estimé. Par conséquent, il convient de rester prudent quant à l'interprétation de ces chiffres sur les demandeurs d'emploi handicapés et de leurs évolutions.

Par ailleurs, depuis janvier 2010, les bénéficiaires de l'AAH (seule) ne sont plus recensés dans les systèmes d'information de Pôle Emploi. **Cette publication porte donc uniquement sur les DETH hors bénéficiaires de l'AAH seule.**

Les principaux domaines professionnels demandés dans la ZTEF au 31 décembre 2010**Isère rhodanienne - Bièvre - Valloire**

	Demandeurs d'emploi en situation de handicap			
	Code Domaine	Effectif	%	% cumulé
Secrétariat et assistance	M16	101	15,0%	15,0%
Aide à la vie quotidienne	K13	62	9,2%	24,3%
Nettoyage et propreté industriels	K22	49	7,3%	31,5%
Sécurité privée	K25	39	5,8%	37,4%
Magasinage, manutention des charges & déménagement	N11	37	5,5%	42,9%
Personnel de conduite du transport routier	N41	35	5,2%	48,1%
Mécanique, travail des métaux et outillages	H29	27	4,0%	52,1%
Préparation et conditionnement	H33	23	3,4%	55,5%
Commerce non alimentaire et de prestations de confort	D12	22	3,3%	58,8%
Grande distribution	D15	22	3,3%	62,1%
Force de vente	D14	21	3,1%	65,2%

Source : Pôle Emploi, DEFM Persée au 31/12/2010, catégories A, B et C de la demande d'emploi, données extraites au 01/02/2011, données brutes.

Champ : Bénéficiaires de l'obligation d'emploi **hors bénéficiaires de l'AAH seule**. Traitement : CRDI Rhône-Alpes, Pôle Observatoire.

Zoom sur les emplois / métiers recherchés au 31 décembre 2010**Isère rhodanienne - Bièvre - Valloire**

	Demandeurs d'emploi en situation de handicap			
	Code ROME	Effectif	%	% cumulé
Nettoyage de locaux	K2204	49	7,3%	7,3%
Opérations administratives	M1602	45	6,7%	14,0%
Services domestiques	K1304	29	4,3%	18,3%
Sécurité et surveillance privées	K2503	28	4,2%	22,5%
Accueil et renseignements	M1601	26	3,9%	26,3%
Magasinage et préparation de commandes	N1103	20	3,0%	29,3%
Assistance auprès d'enfants	K1303	20	3,0%	32,3%
Secrétariat	M1607	19	2,8%	35,1%
Opérations manuelles d'assemblage, tri ou emballage	H3302	17	2,5%	37,6%
Entretien des espaces verts	A1203	16	2,4%	40,0%
Conduite et livraison par tournées sur courte distance	N4105	13	1,9%	42,0%
Conduite de transport de marchandises sur longue distance	N4101	12	1,8%	43,8%
Gardiennage de locaux	K2501	11	1,6%	45,4%
Direction de petite ou moyenne entreprise	M1302	11	1,6%	47,0%
Assistance auprès d'adultes	K1302	11	1,6%	48,7%
Conduite d'engins de déplacement des charges	N1101	11	1,6%	50,3%

Source : Pôle Emploi, DEFM Persée au 31/12/2010, catégories A, B et C de la demande d'emploi, données extraites au 01/02/2011, données brutes.

Champ : Bénéficiaires de l'obligation d'emploi **hors bénéficiaires de l'AAH seule**. Traitement : CRDI Rhône-Alpes, Pôle Observatoire.



Avertissement :

Suite aux changements qui ont accompagné la mise en application de la loi du 11 février 2005 (mise en place progressive des CDAPH au sein des MDPH, changement de codification des Demandeurs d'Emploi en Fin de Mois Travailleurs Handicapés (DETH) au sein de Pôle Emploi...), le nombre de demandeurs d'emploi en situation de handicap peut être sous-estimé. Par conséquent, il convient de rester prudent quant à l'interprétation de ces chiffres sur les demandeurs d'emploi handicapés et de leurs évolutions.

Par ailleurs, depuis janvier 2010, les bénéficiaires de l'AAH (seule) ne sont plus recensés dans les systèmes d'information de Pôle Emploi. **Cette publication porte donc uniquement sur les DETH hors bénéficiaires de l'AAH seule.**

Les principaux domaines professionnels demandés dans la ZTEF au 31 décembre 2010

	Demandeurs d'emploi en situation de handicap			
	Code Domaine	Effectif	%	% cumulé
Secrétariat et assistance	M16	93	10,6%	10,6%
Aide à la vie quotidienne	K13	93	10,6%	21,3%
Nettoyage et propreté industriels	K22	67	7,7%	28,9%
Magasinage, manutention des charges & déménagement	N11	61	7,0%	35,9%
Personnel de conduite du transport routier	N41	43	4,9%	40,8%
Espaces naturels et espaces verts	A12	42	4,8%	45,6%
Préparation et conditionnement	H33	37	4,2%	49,8%
Mécanique, travail des métaux et outillages	H29	36	4,1%	53,9%
Sécurité privée	K25	30	3,4%	57,4%
Commerce non alimentaire et de prestations de confort	D12	28	3,2%	60,6%
Entretien technique	I12	28	3,2%	63,8%

Source : Pôle Emploi, DEFM Persée au 31/12/2010, catégories A, B et C de la demande d'emploi, données extraites au 01/02/2011, données brutes.

Champ : Bénéficiaires de l'obligation d'emploi **hors bénéficiaires de l'AAH seule**. Traitement : CRDI Rhône-Alpes, Pôle Observatoire.

Zoom sur les emplois / métiers recherchés au 31 décembre 2010

	Demandeurs d'emploi en situation de handicap			
	Code ROME	Effectif	%	% cumulé
Nettoyage de locaux	K2204	66	7,5%	7,5%
Assistance auprès d'enfants	K1303	47	5,4%	12,9%
Opérations administratives	M1602	37	4,2%	17,1%
Entretien des espaces verts	A1203	36	4,1%	21,3%
Opérations manuelles d'assemblage, tri ou emballage	H3302	34	3,9%	25,1%
Magasinage et préparation de commandes	N1103	30	3,4%	28,6%
Services domestiques	K1304	29	3,3%	31,9%
Accueil et renseignements	M1601	26	3,0%	34,9%
Maintenance des bâtiments et des locaux	I1203	25	2,9%	37,7%
Conduite d'engins de déplacement des charges	N1101	18	2,1%	39,8%
Gardiennage de locaux	K2501	18	2,1%	41,8%
Secrétariat	M1607	17	1,9%	43,8%
Conduite et livraison par tournées sur courte distance	N4105	17	1,9%	45,7%
Assistance auprès d'adultes	K1302	15	1,7%	47,4%
Conduite de transport de marchandises sur longue distance	N4101	15	1,7%	49,1%
Montage-assemblage mécanique	H2909	14	1,6%	50,7%

Source : Pôle Emploi, DEFM Persée au 31/12/2010, catégories A, B et C de la demande d'emploi, données extraites au 01/02/2011, données brutes.

Champ : Bénéficiaires de l'obligation d'emploi **hors bénéficiaires de l'AAH seule**. Traitement : CRDI Rhône-Alpes, Pôle Observatoire.

**Avertissement :**

Suite aux changements qui ont accompagné la mise en application de la loi du 11 février 2005 (mise en place progressive des CDAPH au sein des MDPH, changement de codification des Demandeurs d'Emploi en Fin de Mois Travailleurs Handicapés (DETH) au sein de Pôle Emploi...), le nombre de demandeurs d'emploi en situation de handicap peut être sous-estimé. Par conséquent, il convient de rester prudent quant à l'interprétation de ces chiffres sur les demandeurs d'emploi handicapés et de leurs évolutions.

Par ailleurs, depuis janvier 2010, les bénéficiaires de l'AAH (seule) ne sont plus recensés dans les systèmes d'information de Pôle Emploi. **Cette publication porte donc uniquement sur les DETH hors bénéficiaires de l'AAH seule.**

Les principaux domaines professionnels demandés dans la ZTEF au 31 décembre 2010

Est lyonnais	Demandeurs d'emploi en situation de handicap			
	Code Domaine	Effectif	%	% cumulé
Secrétariat et assistance	M16	282	12,4%	12,4%
Nettoyage et propreté industriels	K22	257	11,3%	23,6%
Magasinage, manutention des charges & déménagement	N11	173	7,6%	31,2%
Aide à la vie quotidienne	K13	168	7,4%	38,6%
Personnel de conduite du transport routier	N41	122	5,4%	43,9%
Mécanique, travail des métaux et outillages	H29	94	4,1%	48,1%
Sécurité privée	K25	92	4,0%	52,1%
Second oeuvre	F16	81	3,6%	55,7%
Production culinaire	G16	79	3,5%	59,1%
Préparation et conditionnement	H33	68	3,0%	62,1%
Commerce non alimentaire et de prestations de confort	D12	61	2,7%	64,8%
Travaux et gros oeuvre	F17	57	2,5%	67,3%
Grande distribution	D15	53	2,3%	69,6%
Espaces naturels et espaces verts	A12	45	2,0%	71,6%
Entretien technique	I12	43	1,9%	73,5%
Professionnels médico-techniques	J13	41	1,8%	75,3%
Force de vente	D14	34	1,5%	76,8%
Véhicules, engins, aéronefs	I16	33	1,4%	78,2%
Formation initiale et continue	K21	32	1,4%	79,6%
Équipements de production, équipements collectifs	I13	29	1,3%	80,9%
Action sociale, socioéducative et socio-culturelle	K12	27	1,2%	82,1%
Comptabilité et gestion	M12	26	1,1%	83,2%

Source : Pôle Emploi, DEFM Persée au 31/12/2010, catégories A, B et C de la demande d'emploi, données extraites au 01/02/2011, données brutes.

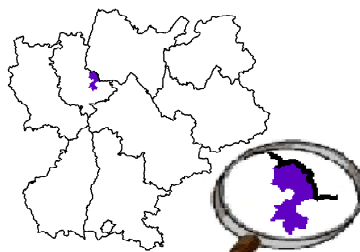
Champ : Bénéficiaires de l'obligation d'emploi **hors bénéficiaires de l'AAH seule**. Traitement : CRDI Rhône-Alpes, Pôle Observatoire.

Zoom sur les emplois / métiers recherchés au 31 décembre 2010

Est lyonnais	Demandeurs d'emploi en situation de handicap			
	Code ROME	Effectif	%	% cumulé
Nettoyage de locaux	K2204	252	11,1%	11,1%
Magasinage et préparation de commandes	N1103	109	4,8%	15,8%
Opérations administratives	M1602	103	4,5%	20,4%
Accueil et renseignements	M1601	85	3,7%	24,1%
Assistance auprès d'enfants	K1303	75	3,3%	27,4%
Conduite et livraison par tournées sur courte distance	N4105	67	2,9%	30,3%
Sécurité et surveillance privées	K2503	60	2,6%	32,9%
Opérations manuelles d'assemblage, tri ou emballage	H3302	59	2,6%	35,5%
Secrétariat	M1607	47	2,1%	37,6%
Services domestiques	K1304	45	2,0%	39,6%
Assistance auprès d'adultes	K1302	45	2,0%	41,5%
Conduite de transport de marchandises sur longue distance	N4101	43	1,9%	43,4%
Maintenance des bâtiments et des locaux	I1203	39	1,7%	45,1%
Entretien des espaces verts	A1203	35	1,5%	46,7%
Conduite d'engins de déplacement des charges	N1101	35	1,5%	48,2%
Montage-assemblage mécanique	H2909	35	1,5%	49,7%
Personnel polyvalent en restauration	G1603	32	1,4%	51,1%

Source : Pôle Emploi, DEFM Persée au 31/12/2010, catégories A, B et C de la demande d'emploi, données extraites au 01/02/2011, données brutes.

Champ : Bénéficiaires de l'obligation d'emploi **hors bénéficiaires de l'AAH seule**. Traitement : CRDI Rhône-Alpes, Pôle Observatoire.



Avertissement :

Suite aux changements qui ont accompagné la mise en application de la loi du 11 février 2005 (mise en place progressive des CDAPH au sein des MDPH, changement de codification des Demandeurs d'Emploi en Fin de Mois Travailleurs Handicapés (DETH) au sein de Pôle Emploi...), le nombre de demandeurs d'emploi en situation de handicap peut être sous-estimé. Par conséquent, il convient de rester prudent quant à l'interprétation de ces chiffres sur les demandeurs d'emploi handicapés et de leurs évolutions.

Par ailleurs, depuis janvier 2010, les bénéficiaires de l'AAH (seule) ne sont plus recensés dans les systèmes d'information de Pôle Emploi. **Cette publication porte donc uniquement sur les DETH hors bénéficiaires de l'AAH seule.**

Les principaux domaines professionnels demandés dans la ZTEF au 31 décembre 2010

Grand Lyon centre et nord

	Demandeurs d'emploi en situation de handicap			
	Code Domaine	Effectif	%	% cumulé
Secrétariat et assistance	M16	323	15,5%	15,5%
Nettoyage et propreté industriels	K22	202	9,7%	25,2%
Aide à la vie quotidienne	K13	167	8,0%	33,2%
Magasinage, manutention des charges & déménagement	N11	130	6,2%	39,4%
Personnel de conduite du transport routier	N41	81	3,9%	43,3%
Commerce non alimentaire et de prestations de confort	D12	78	3,7%	47,1%
Sécurité privée	K25	78	3,7%	50,8%
Production culinaire	G16	68	3,3%	54,1%
Second oeuvre	F16	66	3,2%	57,2%
Grande distribution	D15	55	2,6%	59,9%
Mécanique, travail des métaux et outillages	H29	47	2,3%	62,1%
Force de vente	D14	46	2,2%	64,3%
Entretien technique	I12	37	1,8%	66,1%
Comptabilité et gestion	M12	34	1,6%	67,7%
Professionnels médico-techniques	J13	34	1,6%	69,4%
Action sociale, socioéducative et socio-culturelle	K12	33	1,6%	70,9%
Espaces naturels et espaces verts	A12	33	1,6%	72,5%
Préparation et conditionnement	H33	32	1,5%	74,1%
Formation initiale et continue	K21	30	1,4%	75,5%
Équipements de production, équipements collectifs	I13	30	1,4%	76,9%
Travaux et gros œuvre	F17	27	1,3%	78,2%

Source : Pôle Emploi, DEFM Persée au 31/12/2010, catégories A, B et C de la demande d'emploi, données extraites au 01/02/2011, données brutes.

Champ : Bénéficiaires de l'obligation d'emploi **hors bénéficiaires de l'AAH seule**. Traitement : CRDI Rhône-Alpes, Pôle Observatoire.

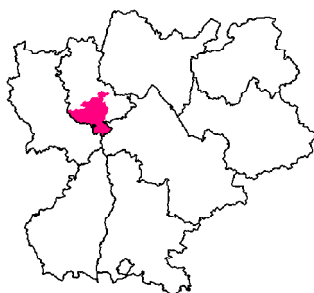
Zoom sur les emplois / métiers recherchés au 31 décembre 2010

Grand Lyon centre et nord

	Demandeurs d'emploi en situation de handicap			
	Code ROME	Effectif	%	% cumulé
Nettoyage de locaux	K2204	199	9,5%	9,5%
Opérations administratives	M1602	135	6,5%	16,0%
Accueil et renseignements	M1601	95	4,6%	20,6%
Magasinage et préparation de commandes	N1103	71	3,4%	24,0%
Services domestiques	K1304	66	3,2%	27,1%
Assistance auprès d'enfants	K1303	55	2,6%	29,8%
Secrétariat	M1607	52	2,5%	32,3%
Sécurité et surveillance privées	K2503	48	2,3%	34,6%
Assistance auprès d'adultes	K1302	44	2,1%	36,7%
Conduite et livraison par tournées sur courte distance	N4105	44	2,1%	38,8%
Manutention manuelle de charges	N1105	42	2,0%	40,8%
Maintenance des bâtiments et des locaux	I1203	35	1,7%	42,5%
Personnel polyvalent en restauration	G1603	34	1,6%	44,1%
Peinture en bâtiment	F1606	31	1,5%	45,6%
Comptabilité	M1203	30	1,4%	47,1%
Opérations manuelles d'assemblage, tri ou emballage	H3302	30	1,4%	48,5%
Gardiennage de locaux	K2501	29	1,4%	49,9%
Vente en habillement et accessoires de la personne	D1214	27	1,3%	51,2%

Source : Pôle Emploi, DEFM Persée au 31/12/2010, catégories A, B et C de la demande d'emploi, données extraites au 01/02/2011, données brutes.

Champ : Bénéficiaires de l'obligation d'emploi **hors bénéficiaires de l'AAH seule**. Traitement : CRDI Rhône-Alpes, Pôle Observatoire.

**Avertissement :**

Suite aux changements qui ont accompagné la mise en application de la loi du 11 février 2005 (mise en place progressive des CDAPH au sein des MDPH, changement de codification des Demandeurs d'Emploi en Fin de Mois Travailleurs Handicapés (DETH) au sein de Pôle Emploi...), le nombre de demandeurs d'emploi en situation de handicap peut être sous-estimé. Par conséquent, il convient de rester prudent quant à l'interprétation de ces chiffres sur les demandeurs d'emploi handicapés et de leurs évolutions.

Par ailleurs, depuis janvier 2010, les bénéficiaires de l'AAH (seule) ne sont plus recensés dans les systèmes d'information de Pôle Emploi. **Cette publication porte donc uniquement sur les DETH hors bénéficiaires de l'AAH seule.**

Les principaux domaines professionnels demandés dans la ZTEF au 31 décembre 2010**Rhône sud et ouest**

	Demandeurs d'emploi en situation de handicap			
	Code Domaine	Effectif	%	% cumulé
Secrétariat et assistance	M16	130	14,7%	14,7%
Aide à la vie quotidienne	K13	69	7,8%	22,5%
Nettoyage et propreté industriels	K22	60	6,8%	29,3%
Magasinage, manutention des charges & déménagement	N11	54	6,1%	35,4%
Personnel de conduite du transport routier	N41	44	5,0%	40,4%
Production culinaire	G16	34	3,8%	44,2%
Mécanique, travail des métaux et outillages	H29	33	3,7%	48,0%
Sécurité privée	K25	29	3,3%	51,2%
Préparation et conditionnement	H33	28	3,2%	54,4%
Second oeuvre	F16	27	3,1%	57,5%
Commerce non alimentaire et de prestations de confort	D12	27	3,1%	60,5%
Espaces naturels et espaces verts	A12	25	2,8%	63,3%

Source : Pôle Emploi, DEFM Persée au 31/12/2010, catégories A, B et C de la demande d'emploi, données extraites au 01/02/2011, données brutes.

Champ : Bénéficiaires de l'obligation d'emploi **hors bénéficiaires de l'AAH seule**. Traitement : CRDI Rhône-Alpes, Pôle Observatoire.

Zoom sur les emplois / métiers recherchés au 31 décembre 2010**Rhône sud et ouest**

	Demandeurs d'emploi en situation de handicap			
	Code ROME	Effectif	%	% cumulé
Nettoyage de locaux	K2204	59	6,7%	6,7%
Opérations administratives	M1602	51	5,8%	12,4%
Magasinage et préparation de commandes	N1103	35	4,0%	16,4%
Accueil et renseignements	M1601	32	3,6%	20,0%
Assistance auprès d'enfants	K1303	32	3,6%	23,6%
Secrétariat	M1607	26	2,9%	26,6%
Opérations manuelles d'assemblage, tri ou emballage	H3302	25	2,8%	29,4%
Services domestiques	K1304	21	2,4%	31,8%
Conduite et livraison par tournées sur courte distance	N4105	20	2,3%	34,0%
Sécurité et surveillance privées	K2503	20	2,3%	36,3%
Entretien des espaces verts	A1203	19	2,1%	38,5%
Personnel polyvalent en restauration	G1603	18	2,0%	40,5%
Comptabilité	M1203	16	1,8%	42,3%
Conduite de transport de marchandises sur longue distance	N4101	15	1,7%	44,0%
Assistance auprès d'adultes	K1302	15	1,7%	45,7%
Maintenance des bâtiments et des locaux	I1203	14	1,6%	47,3%
Manutention manuelle de charges	N1105	12	1,4%	48,6%
Direction de petite ou moyenne entreprise	M1302	11	1,2%	49,9%
Plonge en restauration	G1605	10	1,1%	51,0%
Électricité bâtiment	F1602	10	1,1%	52,1%

Source : Pôle Emploi, DEFM Persée au 31/12/2010, catégories A, B et C de la demande d'emploi, données extraites au 01/02/2011, données brutes.

Champ : Bénéficiaires de l'obligation d'emploi **hors bénéficiaires de l'AAH seule**. Traitement : CRDI Rhône-Alpes, Pôle Observatoire.

Cette publication a été réalisée au CRDI Rhône-Alpes par Sandrine VANDEVELDE, Chargée d'études statistiques et Murielle KOEHLIN - ARSAC, Responsable de l'Observatoire régional de l'emploi des personnes handicapées.

Date de mise en ligne : Mars 2011.

Sources d'information utilisées :

Pôle Emploi, fichier Persée de la Demande d'Emploi en Fin de Mois (DEFM) au 31/12/2010.

Pôle Emploi, Répertoire Opérationnel des Métiers et des Emplois.

Conseil Régional Rhône-Alpes, fichier « Périmètres CTEF, CDRA et cantons » au 01/01/2008.



NOUVEAU : Entrée par territoire !

Nous vous invitons à découvrir sur www.handiplace.org l'**Espace Rhône-Alpes** qui regroupe, par territoire, des données chiffrées et des contacts utiles.

Si vous souhaitez plus d'informations sur l'insertion, la formation et le maintien dans l'emploi des personnes en situation de handicap, vous pouvez également consulter nos publications à la rubrique *Publications* de l'Observatoire. Plusieurs **études** et **périodiques** sont accessibles

dont le **Tableau de Bord annuel** de l'Observatoire qui regroupe les principaux indicateurs chiffrés relatifs à l'insertion professionnelle des personnes handicapées en Rhône-Alpes.



CENTRE DE RESSOURCES,
DE DÉVELOPPEMENT
ET D'INFORMATIONS
POUR L'EMPLOI
DES PERSONNES HANDICAPÉES

CRDI Rhône-Alpes

Observatoire régional de l'emploi des personnes handicapées

35, rue Georges Bonnet

26000 Valence

Tél. : 04 75 78 34 57 (ligne directe observatoire)

06 89 15 18 65 (portable)

Fax : 04 75 78 36 33

E-mail : observatoire@handiplace.org



Rejoignez-nous sur <http://emploi.handiplace.org>, notre plate-forme d'échange d'offres d'emploi/stages et de candidatures de personnes reconnues travailleurs handicapés.
Service gratuit et personnalisable.